

**АНАЛИЗ РАБОТЫ  
ПМСУ ЦЗ КОПЧАК  
ЗА 2020 ГОД**



## **ЦЗ Копчак Чадыр-Лунгского района АТО ГАГАУЗИИ РМ.**

Центр Здоровья с.Копчак построен в 1968 г. По типовому проекту и рассчитано было на 50 человек: 30 терапевтических коек и 15 детских, 5 родильных и на 120 посещений в день. Но в связи с реструктуризацией в здравоохранении, с переходом в страховую медицину в 2004 году стационар свернули и перевели на баланс РБ Чадыр-Лунга, а ЦЗ с.Копчак в 2007 году перевели в состав ЦСВПУЗ Чадыр-Лунгского района.

С 1 апреля 2013 года ЦЗ с. Копчак переведено на автономное финансирование.

### **ХАРАКТЕРИСТИКА НАСЕЛЁННОГО ПУНКТА с.КОПЧАК**

Село Копчак входит в состав Чадыр-Лунгского района и находится на юге РМ. Граничит с Одесской областью, Республики Украина, Тараклийским районом. Особенность нашего села в том, что наше село почти с 10000 населением после реструктуризации района географически расположено за пределами Чадыр-Лунгского района, на территории Тараклийского района. Расстояние от района 50 км. Радиус обслуживания населения от 5-8 км. Дороги в селе частично асфальтированы, в основном имеют твёрдое покрытие в белом варианте. Село полностью газифицировано, телефонизировано, водоснабжение централизованное, но подлежит полной реконструкции. В 2017 году частично завершили капитальный ремонт канализационной системы и построены новые очистные сооружения за счет немецких инвесторов.

В селе имеются 770 колодцев для питьевой воды, но в некоторых из них сохраняется завышенные количества нитратов и нитритов, т.к. через грунтовые воды попадает загрязнённая вода в колодцы (туалеты в огородах не очищаются при переполнении). В 2019 году построен бювет для жителей нашего села. В конце 2020 года начали строительство еще двух бюветов за счет европейского гранта. Дома в основном индивидуальные. На территории села Копчак находятся также крупные хозяйства, как колхоз «Победа», ведущей отраслью которого является полеводство, животноводство, виноградарство, садоводство. В связи с тем, что на протяжении многих лет в с/х использовались чрезмерно ядохимикаты в 1970-1975 годах, по сей день негативно влияет на здоровье нашего населения и подрастающего поколения. На территории с.Копчак с 2003 года работает швейная Турецкая фабрика «Асена- Текстиль», в приспособленном здании детского сада, на 260 рабочих мест. За последние 3 года заболеваемость бронхо-легочной системы уменьшилась за счет хорошей вентиляционной системы. Кроме этого в селе функционируют 2 пекарни, из них 1 частные и одна принадлежит колхозу «Победе». КОНСУМКООП насчитывает 3 магазина, которые не отапливаются

зимой, что так же ведёт к росту простудных заболеваний среди продавцов, а также к заболеваемости мочеполовой системы. Частные магазины и бары отапливаются. В нашем селе функционирует два лицея: в лицее № 1 работают 90 работников и обучаются 660 учащихся. Хочется отметить то, что отопительная система нуждается в полном капитальном ремонте, так как ежегодно заболеваемость бронхо-легочной системы, среди учителей и среди учащихся остается высокой. В 2020 году в связи с чрезвычайным положением в РМ по пандемии короновирусной инфекции оба лицея были переведены на учебу по онлайн. В лицее работают 2 медсестры, которые проводят огромную профилактическую работу, ведут контроль за температурным режимом, питанием, заболеваемостью. В 2019 году были построены в помещениях санузлы за счет ROTARI-CLUB, за счет этого заболеваемость мочеполовой сферы и простудными заболеваниями уменьшилась.

В лицее № 2 обучаются 336 учащихся и работает 51 работников. В лицее имеется хорошая отопительная и водопроводная система. В 2019 году были построены в помещении для младших и старших классов санузлы также за счет ROTARI-CLUB. В здании лицея для младших классов и столовой протекает крыша, поэтому необходимо было провести капитальный ремонт крыши. В 2020 году Примэрией с.Копчак выигран грант за счет Европейского фонда на капитальный ремонт крыши здания лицея №2. Школа огорожена в 2011 году. Работает одна медсестра с высшей категорией.

В селе также функционируют четыре детских сада (один новый детский сад открыт в 2016 году). Во всех д/садах соблюдается санитарно-эпидемический режим, питание хорошее. Заболеваемость уменьшилась за счёт капитального ремонта отопительных систем. В двух детских садах сделан полный капитальный ремонт зданий и помещений. В конце 2018 года в детском садике №3 завершен капитальный ремонт канализационной и водопроводной системы, а также помещений. В 2018 году также завершен капитальный ремонт фасада и благоустройства территории д/садика. В настоящее время дети содержатся в прекрасных условиях, благодаря финансированию из регионального бюджета. За это огромное спасибо Исполкому Гагаузии.

Кроме этого в селе имеется 15 продовольственных, 5 промышленных и 3 строительных магазинов, где соблюдаются санитарно-гигиенические нормативы.

Дом быта в селе Копчак не отапливается, не произведен кап.ремонт что ведет так же к повышению заболеваемости бронхо-легочной системы и костно-мышечной системы среди сотрудников.

**Выводы:** В связи с тем, что на протяжении 2020 года было введено Ч/П здравоохранения и общественного здоровья, были закрыты многие учреждения, а также школы и д/садики были переведены на дистанционное обучение, заболеваемость простудными и бронхо-легочными заболеваниями значительно уменьшилась.

## **ХАРАКТЕРИСТИКА ЛЕЧЕБНОГО УЧРЕЖДЕНИЯ**

ЦЗ с.Копчак входит в состав Чадыр-Лунгского района и подчинялось до 1 апреля 2013года ЦСВПУЗ Чадыр-Лунгского района. С 1 апреля 2013 года ЦЗ с. Копчак полностью переведено на автономное финансирование. ЦЗ с.Копчак расположено в 2-х этажном здании, на первом этаже амбулатория, где проводится амбулаторно-поликлинический приём больных. На втором этаже размещён дневной стационар, 4 семейных врача, триаж – кабинет, кабинет врача педиатра, прививочный кабинет и филиал т/о РБ Чадыр-Лунга.

### **Материально - техническая база ЦЗ с.Копчак**

Материально- техническая база терапевтического отделения находящегося на 2 этаже ЦЗ с.Копчак не соответствовало требованиям аккредитационной комиссии. За счет проведенного капитального ремонта в настоящее время значительно улучшились условия для больных и сотрудников.

В 2017 году был выделен Исполкомом Гагаузии первый транш на сумму 1554901,54 леев и выполнены работы по замене окон и наружных дверей, утепление фасада и чердака, а также на частичный ремонт крыши здания с целью энергосбережения.

В 2018 году Исполкомом Гагаузии выделен второй транш 1750 тыс. лей для проведения капитального ремонта внутренних помещений с заменой сантехники и всех внутренних дверей здания Центра Здоровья и филиала т/о РБ Чадыр-Лунга.

В 2019 году Исполкомом Гагаузии выделен третий транш на сумму 1687 тыс.леев для завершения капитального ремонта пищеблока т/о филиала РБ Чадыр-лунга, а также капитальный ремонт отопления и электричества, замена дверей и напольной плитки, а также помещений первого этажа здания Главный корпус ЦЗ Копчак.

Мы выражаем огромную благодарность Башкану Гагаузии И.Ф.Влах, Исполкому Гагаузии, Народному Собранию и Управлению Здравоохранения.

В 2017 году был составлен и оплачен проект на благоустройство территории ЦЗ с.Копчак, которая находится в крайне плачевном состоянии. В 2021 году надеемся за счет инвестиционных фондов и при поддержке Примэрии с.Копчак завершить благоустройство территории ЦЗ Копчак.

В мае 2018 года и в 2019 году силами волонтеров из Германии была проложена тротуарная плитка перед зданием ЦЗ Копчак из личных средств волонтеров.

После капитального ремонта была приобретена мебель на 18000 леев для регистратуры из средств ОМС. В 2019 году на 20500 леев приобретено мебель для лабаратории. В 2020 году Исполком Гагаузии были выделены субсидии на приобретение стоматологического оборудования для жителей села Копчак на сумму 55000 леев, а также выделены на приобретение индивидуальных средств защиты и дезсредств на сумму 6900 леев.

Мягким и твёрдым б/у инвентарём были укомплектованы на протяжении многих лет за счёт спонсоров из Германии, но она изнашивается и поэтому приходится постепенно укомплектовывать новой мебелью все кабинеты.

Для лаборатории необходимо приобрести биохимический анализатор и гематологический анализатор, но т.к. стоимость одного аппарата около 200000 леев.

## ОСНОВНЫЕ ПОКАЗАТЕЛИ ЗА 2020 ГОД ПО ПМСУ ЦЗ с. КОПЧАК

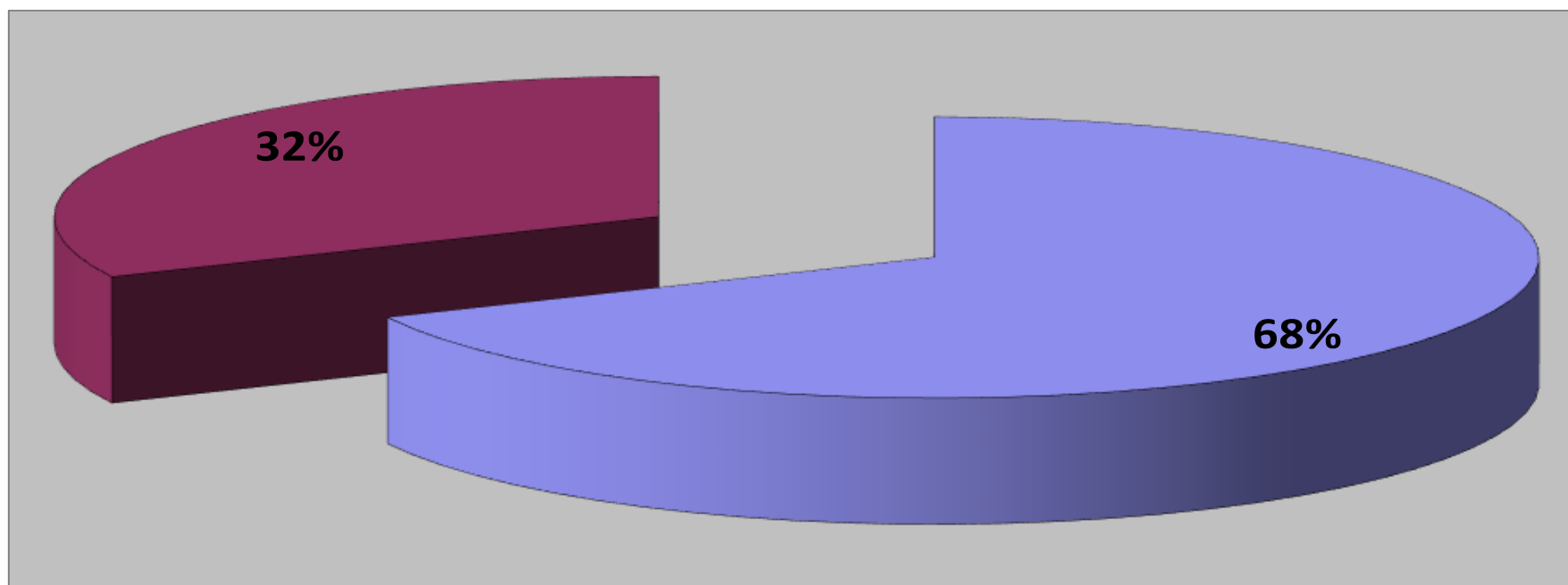
№	НАИМЕНОВАНИЕ ПОКАЗАТЕЛЕЙ	2018 ГОД	2019 ГОД	2020 ГОД	Ср. год. показатели за 2019г		
					РМ	Р-н	АТО
1.	Всего населения - дети до 17 лет 11 месяц.29 дней - дети до года - дети до 3 лет - дети до 5 лет	9838 2376 135 411 740	9916 2430 128 808	9925 2462 109 767			
2.	Рождаемость	11,4(112)	10,7(106)	12,1(120)	8.2	7,3	9.1
3.	Общая смертность	7,8(77)	8,9(89)	9,1(90)	11.5	12.2	10.9
4.	Естественный прирост	3,6(35)	1,8(17)	3,0(30)	-3,3	-4,9	-1,8
5.	Младенческая смертность	0	0,0	0,0	9,4	7,8	6,8
6.	Индекс здоровья	56%	58%	59%			
7.	Онкопрофосмотр	67%	69,3%	57,7%			
8.	Укомплектованность врач. кадрами	100%	100%	100%			
9.	Укомплектованность ср. мед. персонала	100%	100%	100%			
10.	Обеспеченность врачами В том числе сем врачами	7,1(7) 6,1(6)	7,1(7) 6,0(6)	8,1(8) 7,0(7)	29,2 4,8	13,1 3,9	15,8 3,8
11.	Обеспеченность средним мед. персоналом В том числе мед. сестрами сем. врачей	22,3(22) 13,2(13)	22,2(22) 1,1(13)	22,2(22) 13,1(13)	66,6 11,4	42,4 12,7	56,2 12,4

**Выводы:** За счет своевременного качественного патронажа более 10-ти лет не было младенческой смертности.

Увеличилась общая смертность по сравнению с 2019 годом, за счет онкобольных и ковидовских больных.

Увеличился естественный прирост за счет высокой рождаемости в 2020 году зарегистрированных детей по ЗАГСУ, но фактически детей до года больше, за счет прибывших детей и зарегистрированных в базе данных.

**Всего населения 9925**



■ **Застрахованные -6745**  
■ **Незастрахованные -3180**



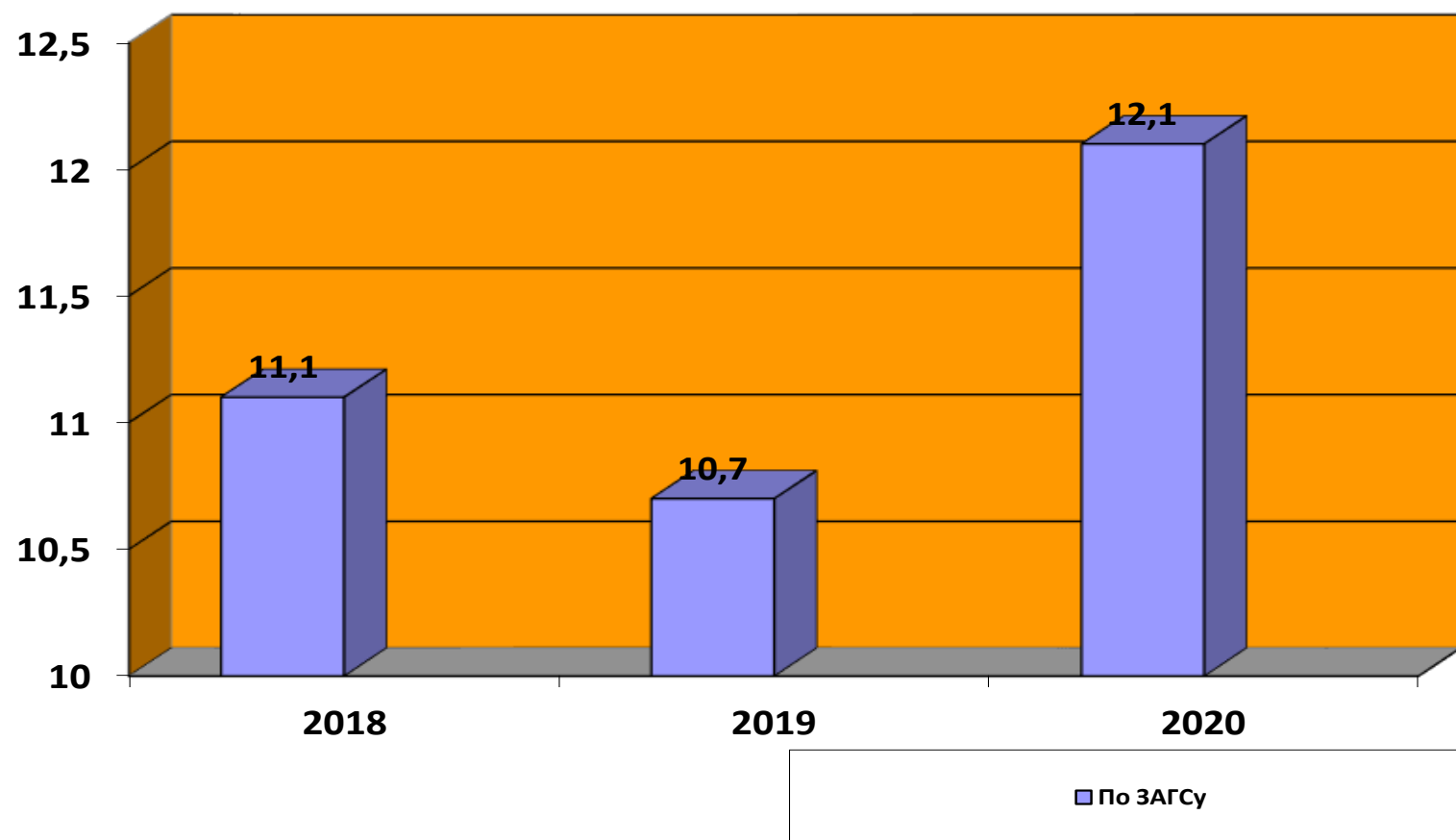
**Всего женского населения - 3976**



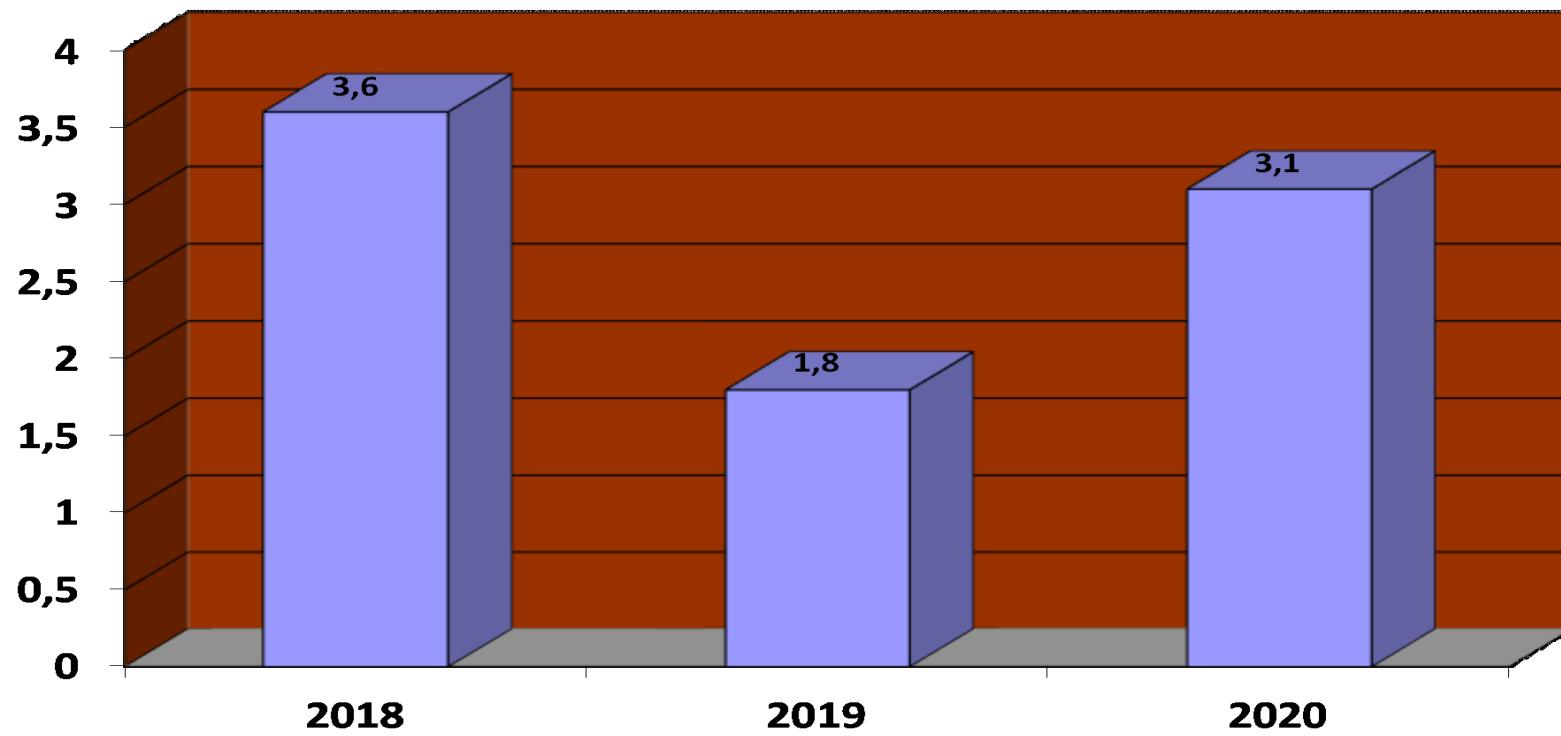
■ фертильного возраста    ■ остальные

## Демографические показатели

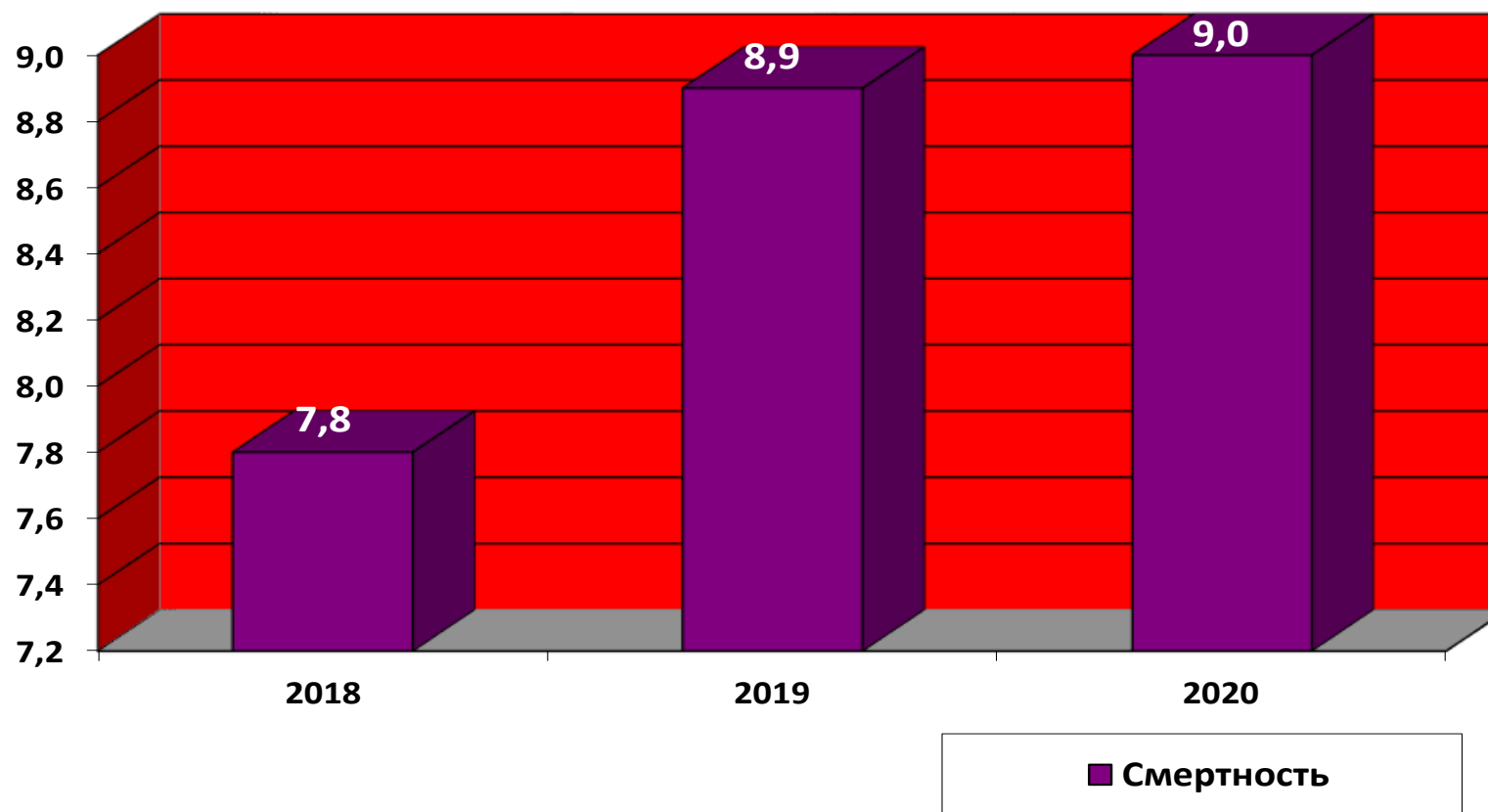
### Рождаемость



## Естественный прирост



## Общая смертность



## Штаты и кадры ПМСУ ЦЗ с. Копчак за 2020 год

Всего	По штатам		Занято		Физические лица		Укомплектованность %	
	2020	2019	2020	2019	2020	2019	2020	2019
Врачи в том числе:	7,75	7,75	7,75	7,75	7	7	100	100
В том числе семейные врачи	6,25	6,25	6,25	6,25	6	6	100	100
Всего среднего мед. персонала	23,0	23,0	23,0	23,0	22	22	100	100
В том числе ассистенты семейных врачей	13,0	13,0	13,0	13,0	13	13	100	100
Прочий персонал	4,25	4,25	4,25	4,25	4	4	100	100
Младший мед. персонал	5,0	5,0	5,0	5,0	5	5	100	100

**Выводы:** полностью укомплектованы врачебным персоналом, средним медицинским персоналом, а также младшим и прочим персоналом.

По штатному расписанию всего 40 должностей, занято 40. Физических лиц - 38 сотрудников. Число врачебных должностей по учреждению - 7,75 из которых 1,0-заведующая, 6,25- семейные врачи и 0,5 ставки врача педиатра-консультанта.

Стаж работы врачей:

15 выше – 6 врачей

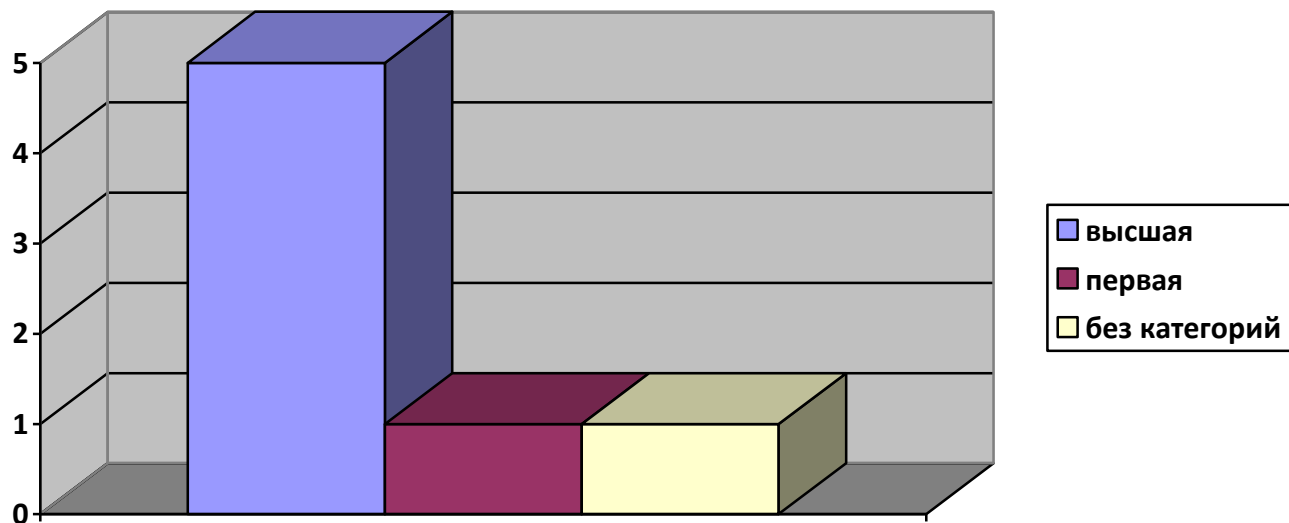
10 – 15 - 1 врач

По категориям:

высшая – 5

первая – 1

без категории – 1



По возрастам:

40 - 50 лет - 3 врача

50 – 60 лет - 2 врач

60 и выше - 2 врача

Средний мед персонал укомплектован полностью. По штатному расписанию 22 должности среднего мед персонала, из которых 13,0 семейные мед.сестры. Все ставки заняты.

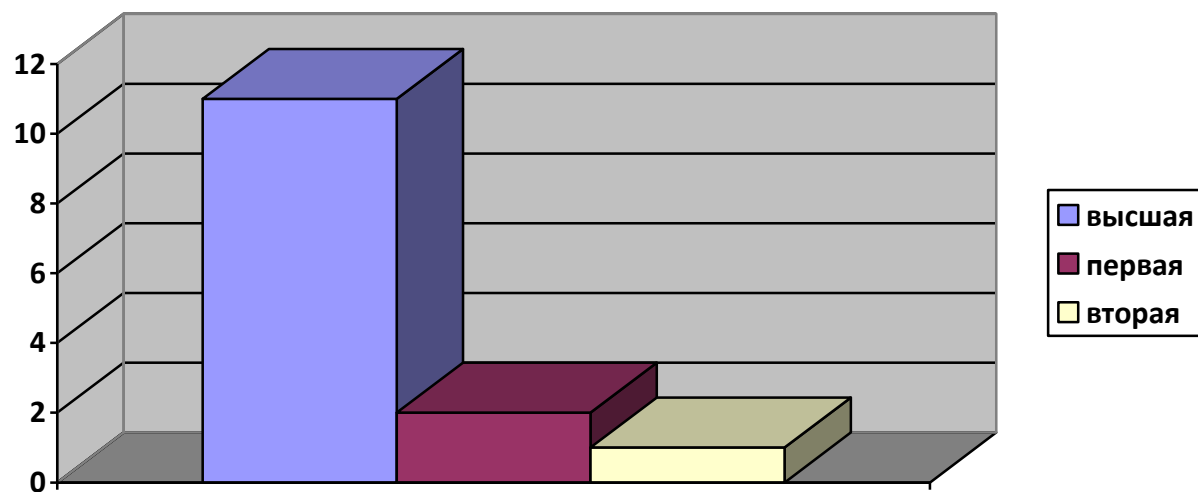
Стаж работы ассистентов семейных врачей:

- 15 и выше – 10 м/с
- 10 – 15 – 2 м/с
- 5 – 10 – 1 м/с

По категориям:

- высшая – 11 м/с
- первая – 2 м/с
- вторая – 1 м/с

**Категории ассистентов семейных врачей**



### Посещения к семейным врачам в динамике 2020 – 2019 гг.

	2020	2019	Среднереспубликанские показатели за 2019 г		
			РМ	Р-он	АТО
<b>Всего посещений к сем.врачам</b>	<b>31380</b>	<b>35703</b>	<b>10390591</b>	<b>7201273</b>	<b>457916</b>
в т.ч. застрахованных лиц	30040	34106			
детей 0-17 л.11м.29дней	13359	15849			
среднее число посещений на 1 жителя в год	3,2	3.6	2,9	2,8	2,8
среднее число посещений на 1 застрах. жителя в год	4,6	5.5	4,3	4,5	4,5
удельный вес посещений застрах. лиц из общего числа посещений к сем.врачам	95,7	94	93,9	93,2	96,9
удельный вес профилактических посещений	65,1%(17865)	53.1	29,5	33,2	30,5
в том числе: взрослыми	66,0%(10303)	40.7(7716)	24,1	26,4	23,0
детьми	63,8%(7562)	59.3(11257)	44,1	49,4	47,9
удельный вес проф. посещений на дому	72,9%(2863)	58.1	32,1	37,0	38,3
в т.ч взрослых	71,7%(1731)	34.9(920)			
детей	74,8%(1132)	65.1(1715)			

**Выводы:** удельный вес профилактических посещений по сравнению с данными по РМ, районам и АТО остается высоким;

Уменьшилось среднее число посещений на 1 жителя по сравнению с 2019 годом из-за пандемии COVID- 19.



## Охват населения профилактическими осмотрами.

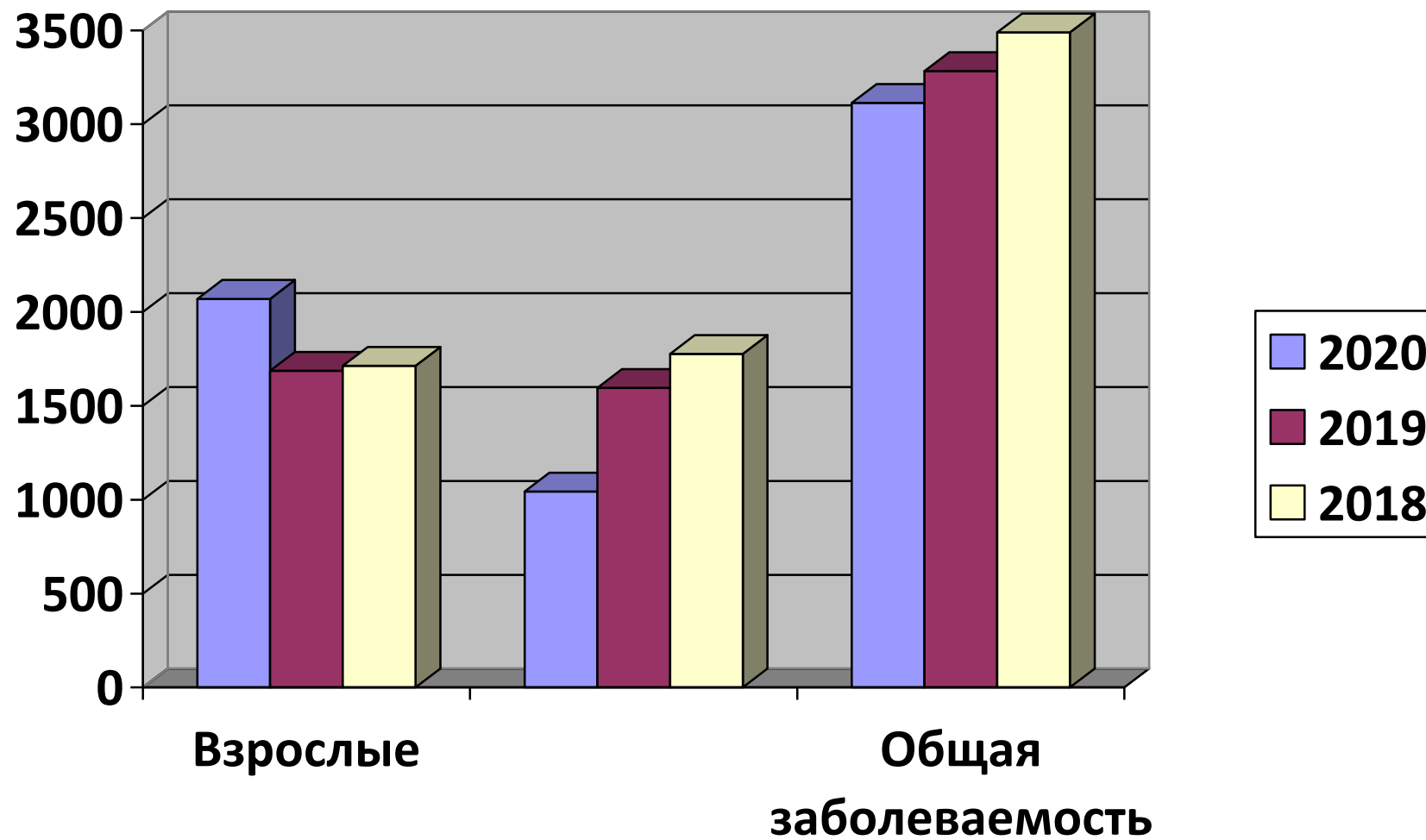
Показатели	2020	2019	2018	Среднереспубликанские показ-ли за 2019 год		
				РМ	По районам	Гагаузия
Антропометрия	92.6	94,5	85,2	89,7	88,7	87,0
Измерение АД	93.6	97,7	95,2	90,3	89,4	87,9
Глюкоза крови	91.7	91,4	86,6	79,7	76,4	74,9
Холестерин	90.6	89,5	81,3	74,3	70,5	72,8
Стандартная рентгенограмма легких	71.8	94,1	95,9			
Осмотр кожи	92.6	94,6	85,2	89,7	88,5	86,4
ОПО с забором мазка на цитологию	64.2	76,3	63,2	57,7	53,6	57,1
МРС	93.7	100	98,3	97,7	61,9	50,9
Глазная тонометрия	69.5	86,3	81,0	67,6	63,6	70,3

**Выводы:** Из-за чрезвычайной ситуации в РМ по короновирусной инфекции, процент профилактических осмотров по сравнению с 2019 годом снизилось.

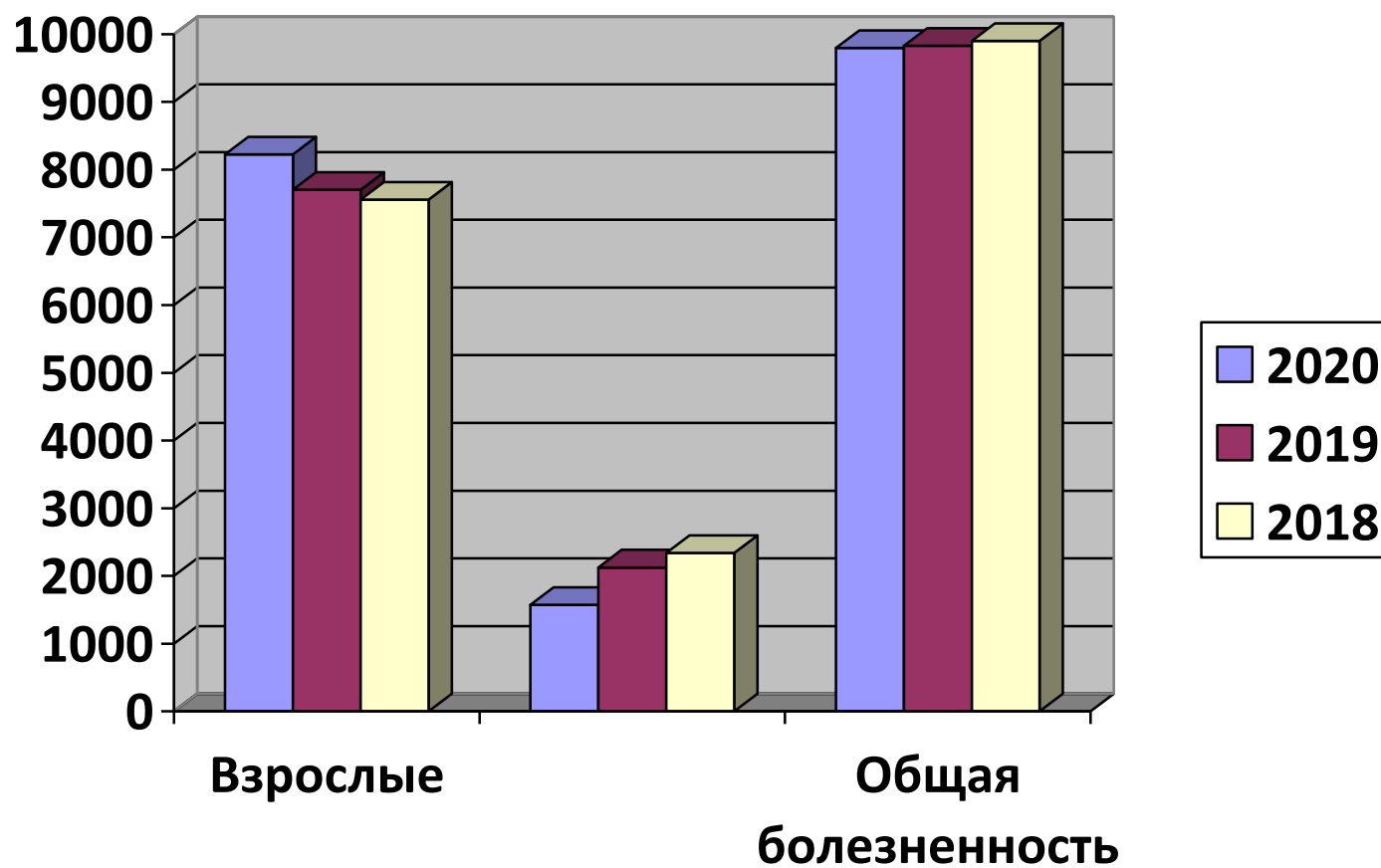
### Общая заболеваемость и болезненность населения (на 10 тыс. человек)

	Годы			Среднереспубликанский показатель за 2019 год		
	2020	2019	2018	РМ	По районам	АТО Гагаузия
<b>Общая заболеваемость – всего: в том числе:</b>	<b>3137,5 (3114)</b>	<b>3315,5 (3283)</b>	<b>3546,4 (3489)</b>	<b>3170,5</b>	<b>2615,9</b>	<b>2711,7</b>
Взрослые	2773,7 (2070)	2257,8 (1687)	2295,6 (1713)	2160,3	1689,9	1777,0
Дети(0-17л.11мес.29дней)	4240,4 (1044)	6567,9 (1596)	7474,7 (1776)	7483,8	6262,6	6305,9
<b>Общая болезненность- всего: в том числе:</b>	<b>9871,0 (9797)</b>	<b>9927,3 (9830)</b>	<b>10063,0 (9900)</b>	<b>8526,2</b>	<b>7521,4</b>	<b>7725,7</b>
Взрослые	11021,0 (8225)	10310,5 (7704)	10128,6 (7558)	8452,1	7549,7	7789,7
Дети(0-17л.11мес.29дней)	6385,0 (1572)	8748,9 (2126)	9856,9 (2342)	8842,7	7409,6	7479,9

**Общая заболеваемость населения (на 10 тыс. человек)**



### Общая болезненность населения (на 10 тыс. человек)



**Выводы:** Уменьшилось заболеваемость и болезненность среди взрослого и детского населения по сравнению с 2019 годом.

## Общая болезненность населения (в абсолютных цифрах на 10 тыс. населения)

	Годы					
	2020		2019		2018	
	показ.	абс.	показ.	абс.	показ.	абс.
Всего:	9871,0(9797)	9797	9927,3	9830	10063,0	9900
в том числе: Болезни системы кровообращения	2001,0	1986	2050,0	2030	1985,1	1953
Из них: гипертоническая болезнь	157,8	1565	1576,4	1561	1559,2	1534
Болезни органов дыхания	1754,1	1741	1845,1	1827	2032,9	2000
Болезни органов пищеварения	1147,6	1139	1166,4	1155	1116,1	1098
Из них всего: Хронические гепатиты	63,5	63	301,9	299	298,8	294
Циррозы печени	49,4	49	57,5	57	57,9	57
Прочие болезни	1335,0	1325	4865,7	4848		
COVID -19	400,0	397	301,9	299	298,8	294
Эндокринные заболевания	732,4	727	709,9	703	676,9	666
в т.ч. сахарный диабет	325,4	323	316,1	313	295,8	291
Болезни мочеполовой сферы	923,9	917	957,4	948	964,6	949

### Общая заболеваемость населения (в абсолютных цифрах на 10 тыс. населения)

	Годы					
	2020		2019		2018	
	абс.	показ.	абс.	показ.	абс.	показ.
Всего:	3114	3137,5	3283	3315,5	3489	3546,4
в том числе: Болезни системы кровообращения	71	71,5	132	133,3	87	88,4
Из них: гипертоническая болезнь	21	21,1	34	34,3	48	48,8
Болезни органов дыхания	1354	1364,2	1459	1476,5	1640	1667,0
Болезни органов пищеварения	113	113,8	147	148,4	127	129,1
Из них всего: Хронические гепатиты	6	6,0	20	20,2	30	30,5
Циррозы печени	1	1,0	9	9,1	7	7,1
Прочие болезни	946	953,1	1545	1560,3	1635	1661,9
COVID -19	397	400,0				
Эндокринные заболевания	53	53,4				
в т.ч сахарный диабет	24	24,2				
Болезни мочеполовой сферы	180	181,4				

### Болезненность (на 100 тыс. населения)

Наименование болезни	2020	2019	2018	среднересп.пок-ли за 2019г.		
				PM	р-он	АТО
Активный туберкулез	80,6(8)	90,9(2)	71,2 (7)	74,3	63,4	43,3
в т.ч. взрослые	93,8(7)	120,4(9)	93,8(7)			
дети	40,6(1)	0 0				
Злокачественные новообразования	1390,4(138)	1545,1(153)	1250,2(123)	1700,7	1714,4	1764,9
в т.ч. взрослые	1808,9(135)	2020,8(151)	1621,5(121)			
дети	121,8(3)	82,3(2)	84,2(2)			
Психиатрич. всего	3254,4(323)	3241,8(321)	3303,5(325)	2252,2	2073,3	2409,1
в т.ч. взрослые	3912,6(292)	3881,1(290)	3953,4(295)	2483,3	2301,9	2780,1
дети	1259,1(31)	1275,7(31)	126,3(30)	1473,8	1173,3	782,5
Алкоголизм и алког. психоз	1450,9(144)	1734,4(172)	1677,2(165)	1322,2	1360,3	1251,8
Наркомания	70,5(7)	32,6(4)	71,2(7)	349,1	114,2	152,1

**Выводы:** В 2020 году значительно уменьшилась болезненность со злокачественными новообразованиями по сравнению с 2019 годом. Уменьшилось количество психиатрических больных взятых на учет.

### Заболеваемость (на 100 тыс. населения)

Наименование болезни	2020	2019	2018	среднересп, пок-ли за 2019г.		
				PM	р-он	АТО
Активный туберкулез	40,3(4)	50,5(5)	30,5(3)	20,2	8,3	15,5
в т.ч.    взрослые	40,2(3)	66,9(5)	40,2(3)			
дети	40,6(1)	0	0,0			
Злокачественные новообразования	231,7(23)	313,1(31)	203,3(20)	285,2	288,0	291,2
в т.ч.    взрослые	308,2(23)	401,5(30)	268,0(20)			
дети	0	41,1(1)	0,0			
Психиатрич. всего	20,2(2)	30,3(3)	40,6(4)	124,1	103,0	47,0
в т.ч.    взрослые	26,8(2)	26,8(2)	40,2(3)	115,4	101,6	38,2
дети	0	41,1(1)	42,1(1)	161,3	108,4	80,9
Алкоголизм и алког. психоз	20,2(2)	40,3(4)	30,5(3)	90,6	99,3	56,3
Наркомания	10,1(1)	30,2(3)	20,3(2)	20,2	8,3	15,5
Гонорея		0	0	18,8	13,2	30,3
Сифилис	20,2(2)	10,1(1)	10,2(1)	40,7	35,4	11,7
Трихофития, микроспория	40,3(4)	10,1(1)	81,3(8)	37,7	40,2	75,4
Чесотка	50,4(5)	0	0	52,9	54,7	66,8

#### Выводы:

- По сравнению с 2019 годом уменьшилось количество туб. больных несмотря на то, что ежегодно проводим обследование больных согласно приказа №1491 от 29.12.2014г., №1080 от 13.10.2014г. и №411 от 31.05.2017г. Больных с мультирезистентной формой туберкулеза (4 больных).

- Уменьшилось количество выявленных онкобольных по сравнению с 2019 годом.

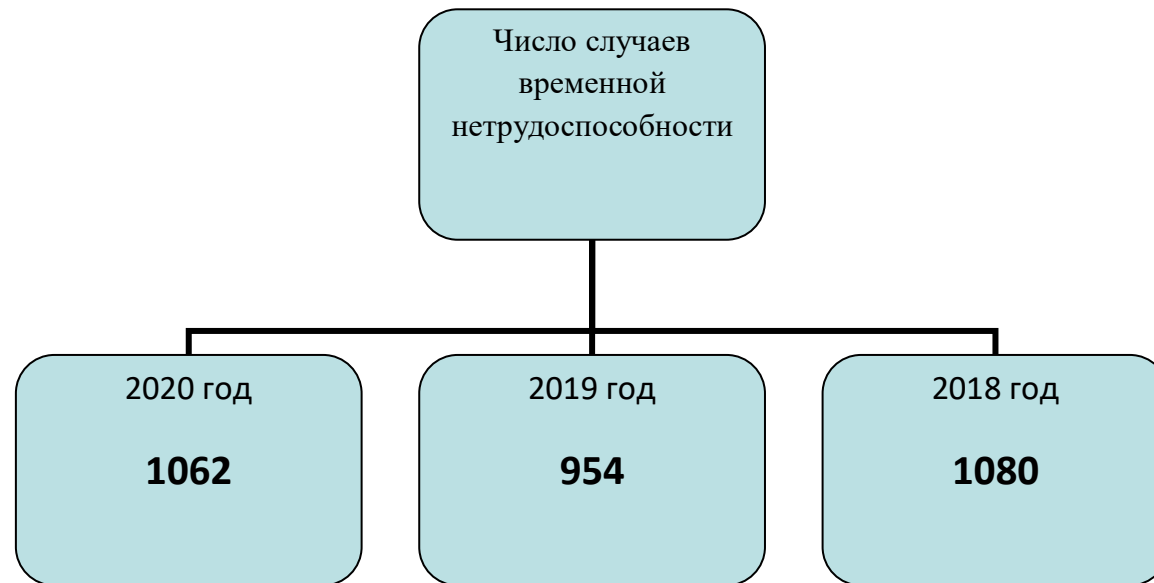


## Экспертиза временной нетрудоспособности

	2020	2019	2018
Всего			
Число случаев временной нетрудоспособности	1062	954	1080
число дней временной нетрудоспособности	28601	22910	24304
средняя длительность одного случая	26,9	24,01	22,5
в т.ч. по болезням всего:			
Число случаев временной нетрудоспособности	916	869	1020
число дней временной нетрудоспособности	18595	15086	16856
средняя длительность одного случая	20,3	17,3	16,5

**Выводы:** Увеличилось количество случаев временной нетрудоспособности по болезням и средняя длительность одного случая в 2020году за счет лечения больных с COVID -19 на дому.

## Экспертиза временной нетрудоспособности



**Первичная инвалидность среди взрослого населения**  
**(на 100 тыс. населения)**

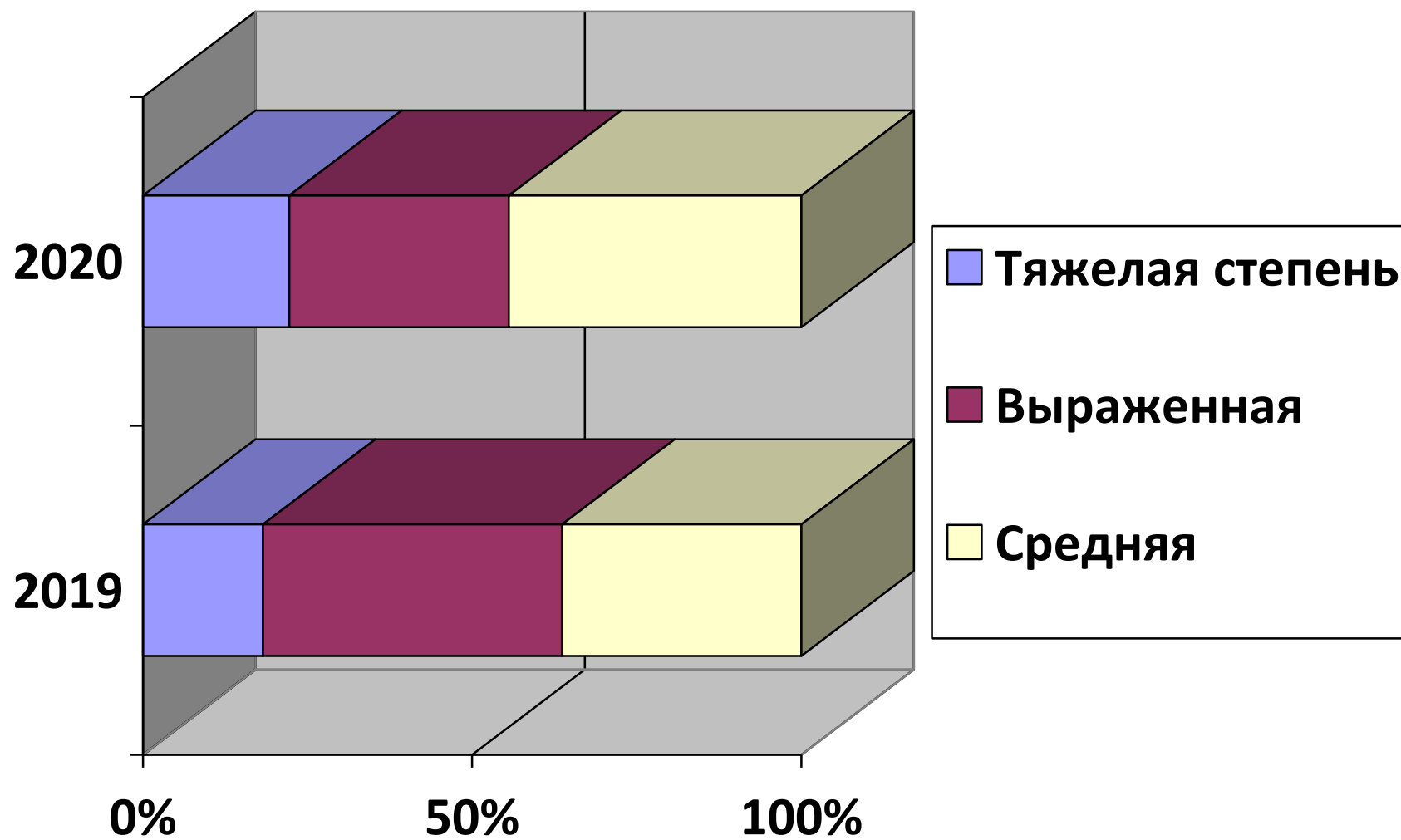
Наименование	2020	2019	среднегод пок-ли за 2018г.		
			РМ	р-он	АТО
Первично признаны инвалидами всего	107,2(9)	110,9(11)			
в т.ч. по степени тяжести					
тяжелая степень	26,8(2)	20,2(2)			
выраженная степень	40,2(3)	50,4(5)			
средняя степень	53,6(4)	40,3(4)			

**Выводы:** количество первичной инвалидности среди взрослого населения по сравнению с 2019 годом незначительно уменьшилось.

**Всего инвалидов 757**

- Тяжелая степень 62(8.2%)
- Выраженная 563(74.4%)
- Средняя 132(17.4%)

**Первичная инвалидность среди взрослого населения (на 100 тыс. населения)**



## Профилактический осмотр детей в возрасте от 0-17 лет 11 мес. 29 дней

по учреждениямм	подлежало осмотру		осмотрено		Среднегодовые показатели											
					отстав. в физ. развит.	с понижением остроты				с дефектом речи	со сколиозом		с наруш-ем осанки			
						слуха		зрения								
	2020	2019	2020	2019	2020	2019	2020	2019	2020	2019	2020	2019	2020	2019	2020	2019
ЦЗ с.Копчак	2462	2412	2462	2412	2,5(2)	6,1(4)	4,9(4)	7,5(5)	9,9(8)	25,7(17)	4,9(4)	6,1(4)	3,7(3)	12,1(7)	6,2(5)	6,1(4)
РМ						8,7		3		26,8		11,5		12,1		11,8
по районам						10,8		3,3		26,7		11,8		10,8		10,1
АТО Гагаузия						4		1,6		27,1		15,0		7,6		6,1

### Выводы:

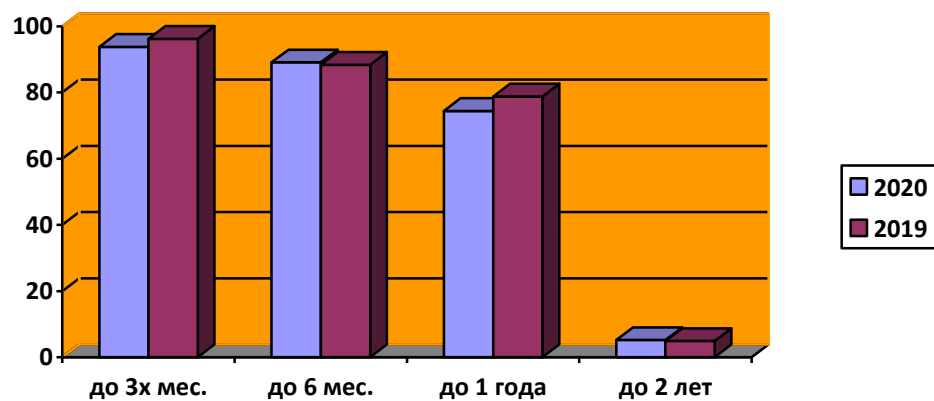
-Ежегодно проводились углубленные медосмотры детей в дошкольных и школьных учреждениях узкими специалистами РБ Чадыр-Лунга, семейными врачами и педиатром консультантом, но в связи с пандемией COVID-19 дети были осмотрены только семейным врачом и стоматологом по месту учебы.

## Дети с ограниченными возможностями в возрасте 0 - 17 лет 11 мес. 29 дней по степени инвалидности

	2020	2019	Среднереспубликанские показ-ли за 2019 год		
			РМ	По районам	Гагаузия
Всего детей	23,15(57)	59	10434	8234	657
в том числе по степени тяжести:					
тяжелая	31,6%(18)	22,0(13)			
выраженная	45,6%(26)	47,4(28)			
средняя	22,8%(13)	30,5(18)			
<b>Инвалидность детей (на 1000детей):</b>		<b>24,3</b>	<b>18,3</b>	<b>18,2</b>	<b>20,1</b>
в том числе по причинам (на 1000 детей):					
врожденные аномалии	7,7(19)	7,4(18)			
неврологические всего	3,6(9)	3,7(9)	3,5	3,6	3,4(112)
в т. ч. ДЦП	0,8(2)	0,8(2)	1,9	1,8	2,0(66)
психиатрические всего	4,1(10)	4,1(10)	4,0	4,1	3,1(103)
в т. ч. умственная отсталость	0,8(2)	0,8(2)	2,6	2,9	1,7(58)
травмы и отравления			0,4	0,4	0,4(13)
удельный вес детей, получивших восстановительное лечение	100%(57)	100(59)	84,8	87,2	98,1

## Питание детей

Наименование	2020	2019	среднересп. пок-ли за 2018г.		
			РМ	р-он	АТО
Находились на грудном вскармливании					
до 3-х месяцев	93,8	96,2	89,10	90,4	86,8
до 6-х месяцев	89,1	88,4	81,2	82,5	72,4
до 1 года	74,4	78,8	69,3	72,0	58,0
до 2-х лет	5,2	4,9	6944	5715	118



В 2020 году получили и выдали смесь Беллакт в количестве 1982 штук на сумму 84413,54 леев благодаря Башкану Гагаузии И.Ф.Влах и Исполкому Гагаузии и Народному Собранию Гагаузии согласно разработанным социальным программам.

## Заболеваемость детей 0-1 года и 0-4 года 11 мес. 29 дней

(на 1000 детей соответствующего возраста) за 2020 год.

	2019	2020	Среднересп.показатель за 2018г.		
			РМ	По районам	АТО Гагаузия
<b>Заболеваемость детей первого года жизни всего:</b>	<b>1183,0(188)</b>	<b>1534,9(198)</b>	<b>1525,4</b>	<b>1612,9</b>	<b>1294,4</b>
в том числе:					
Болезни нервной системы	52,3(8)	69,7(9)			
Болезни органов дыхания	751,6(115)	976,7(126)	955,4	1055,3	883,1
Болезни органов пищеварения	52,3(8)	54,3(7)	34,2	18,00	15,3
Болезни мочеполовой системы	32,6(5)	23,2(2)			
Врожденные пороки развития, деформация и хромоформные аномалии	-	31,0(4)	29,5	16,8	16,5
Инфекционные и паразитные болезни	3,1(2)	46,5(6)	61,6	37,5	24,1
Эндокринные болезни, расстройства питания и обмена веществ	45,7(7)	62,0(8)			
Отдельные состояния, возникающие в перинатальном периоде	65,4(10)	93,0(12)	62,3	65,2	71,7
Травмы и отравления	13,1(2)	15,5(2)			
COVID-19		15,5(2)			
Прочие причины	26,1(4)	31,0(4)			
<b>Заболеваемость детей (0-4л.11м.29дн.) всего:</b>	<b>904,8(694)</b>	<b>777,6(584)</b>	<b>1125,7</b>	<b>1105,9</b>	<b>1039,5</b>
из них:					
Болезни нервной системы	16,9(13)	10,6(8)			
Болезни органов дыхания	655,8(767)	537,9	827,4	817,5	827,00
Болезни органов пищеварения	15,6(12)	17,3(13)	21,5	15,5	16,7
Болезни мочеполовой системы	20,9(16)	22,3(18)			
Врожденные пороки развития	13,0(10)	6,2(5)	11,00	8,6	7,5
Инфекционные и паразитные болезни	62,5(48)	82,9(67)	60,7	48,1	29,6
Эндокринные болезни	15,6(12)	19,8(16)			
Отдельные состояния, возникающие в перинатальном периоде	13,0(10)	22,3(18)	11,2	11,6	13,4
Травмы и отравления	9,1(7)	4,9(4)			



## Заболеваемость детей 0 - 1 года и 0 - 4 года 11 мес. 29 дней

(на 1000 детей соответствующего возраста) за 2020 год

	2020	2019	Среднегодовые показ-ли за 2019 год		
			РМ	По районам	Гагаузия
Заболеваемость детей первого года жизни:					
В том числе: Недостаточность питания	15,5(2)	-	<b>12,8</b>	<b>17,8</b>	<b>7,9</b>
из них отставание в физическом развитии, связанное с недостаточностью питания	15,5(2)	-	6,4	9,2	3,7
Заболеваемость детей (0-4л.11м.29дней)		-			
В том числе: Недостаточность питания	5,3(4)	6,1(4)	<b>5,0</b>	<b>6,8</b>	<b>2,4</b>
из них отставание в физическом развитии, связанное с недостаточностью питания	5,3(40	3,1(2)	2,9	4,1	1,7

## Смертность детей

Смертность детей	2020	2019	Среднегодовые показ-ли за 2020 год		
			РМ	По районам	Гагаузия
Младенческая смертность	0,0	0,0	9,4	7,8	6,8
- 0-4л. 11м. 29 дней	8,3%(1)	0,0	11,2	10,3	8,2
- 0-17л. 11м. 29 дней	8,1%(1)	4,1%(1)			

На протяжении 10 лет не было в ПМСУ ЦЗ Копчак младенческой смертности.

В 2019 году умер один ребенок в возрасте 11 лет с врожденной патологии ЦНС

В 2020 году умерло двое детей - один ребенок 2,5 года отравление ацетоном

- второй ребенок 16 лет с д-ом: Лимфобластный вариант  
лейкоза IV ст.

## Смертность взрослого населения

	2020	2019	2018	среднереспубл. пок-ль за 2019 год		
				РМ	по р-нам	Гагаузия
Всего	906,8(90)	1096(89)	1032(77)	1037,2	1145,1	939
по нозологиям:						
сердечно сосудистая патология	463,5(46)	828,4(69)	714,8(53)	606,8	680,7	515
болезни органов пищеварения	70,5(7)	76,6(6)	74,6(6)	92,0	104,9	81,6
новообразования	130,9(13)	62,4(5)	132,4(12)	174,4	178,4	188,6
травмы и отравления	10,1(1)	36,4(3)	31,4(2)	61,8	70,2	48,2
Болезни органов дыхания	90,7(9)	78,2(6)	40,1(4)	44,9	52,1	48,2
из них:						
причины смертности трудосп.возр.						
всего	638,1(23)	324,1(21)	284,2(16)	-	-	-
сердечно сосудистая патология	168,2(11)	168,2(11)	119,6(6)			
болезни органов пищеварения	42,8(3)	42,8(3)	63,4(4)			
новообразования	66,8(5)	66,8(5)	66,8(5)			
травмы и отравления	12,8(1)	12,8(1)	16,2(1)			
COVID -19	70,5(7)					

### Выводы:

- несмотря на постоянную проводимую терапию с больными сердечно - сосудистой патологией смертность остается высокой не только среди лиц пожилого возраста, но и трудоспособного возраста.
- идет рост смертности среди трудоспособного возраста от заболеваний органов пищеварения (цирроза печени), новообразований, причиной которых возможна работа, связанная с ядохимикатами, экологический фактор, а также стрессовые ситуации и миграцией.
- 54% умерло в стационаре; 46% умерло на дому и в других местах; из общего количества умерших 36% произвели патолого-анатомическое вскрытие.

## АНАЛИЗ РАБОТЫ ПО ДНЕВНОМУ СТАЦИОНАРУ

Дневной стационар рассчитан 10 коек. Работает 1 процедурная медсестра. Больные в дневном стационаре ежедневно наблюдаются своими семейными врачами.

Поступило всего больных	- 708
из них эпизодические случаи	-406
из них застрахованных	- 647
незастрахованных	-61
Выписано, всего	- 708
из них застрахованных	- 647
незастрахованных	- 61
Проведено койко-дней	- 6700
из них застрахованных	- 6100
незастрахованных	- 610
Средняя длительность лечения одного случая	-9,4 дней.
Оборот койки	- 72,4
в т.ч на 1 застрахованного	- 59,6
Средняя длительность пребывания больного на койке	- 9,6 дней.
в т.ч на 1 застрахованного	- 9,4 дней

## Акушер-гинекологическая служба.

По штатному расписанию в ЦЗ с.Копчак нет врача-гинеколога. Осмотр беременных и прием гинекологических больных ведется врачом гинекологом, закрепленным ЦЗ села Копчак ЦСВ Чадыр – Лунга. Работает медсестра по перинатологии на 1 ставку со стажем 28лет-высшая категория.

За 2020 год в ж/консультацию поступило под наблюдением - 137 беременных, переведены с 2019 года - 62 беременных, взяты на учет со сроком до 12 недель - 117 беременных. Закончили родами 113, преждевременные роды -3, с/произвольных аборт - 10 случаев.

Из 113 беременной подлежали к родам: на 1 уровень-  
на 2 уровень- 106  
на 3 уровень- 10

Профилактика передачи ВИЧ инфекции от матери к ребенку за 2020 год.  
Тестированы на ВИЧ всего (из числа закончивших беременность) - 99,4%.

### Работа с беременными женщинами за 2020 год.

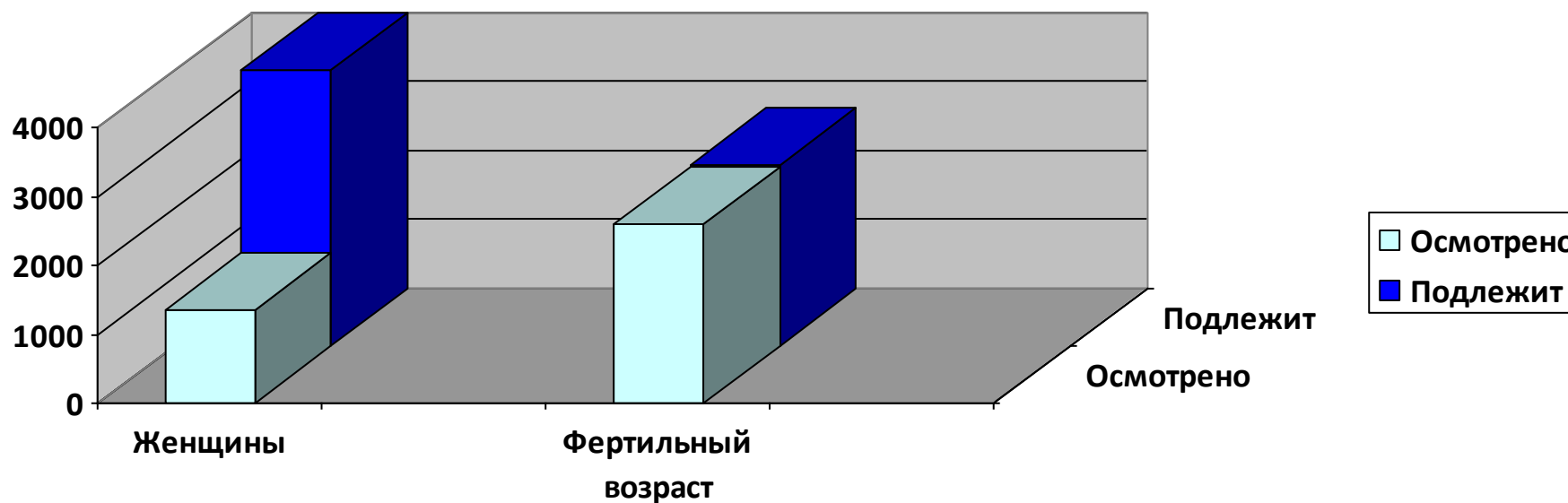
	2020	2019	Среднереспубликанские показатели за 2019 год		
			РМ	По районам	АТО Гагаузия
Взято под наблюдением со сроком беременности до 12 недель в %	85,4(117/137)	91,5(118/129)	86	81,3	84,4
Из числа закончивших беременность страдали гестозами %	1,6(2)	2,6(3)	1,9	1,20	1,1
Экстрагенитальными заболеваниями	63,5(80)	46,0(53)	51,6	51,2	46

**COVID -19 – 5,1(4) набрано 13 тестов на COVID-19, из них 4 положительных.**

**Выводы: Добиться улучшения показателей своевременного взятия на учет до 12 недель**

### Онкопрофосмотр женского населения:

- подлежит осмотру 3993
- осмотрено 2036
- фертильный возраст - всего 2609
- Осмотрено 1348 – 51,7%



### Выводы:

- Улучшить онкопрофосмотр среди женского населения с целью своевременного выявления онкопаталогии.
- Своевременный осмотр школьниц - девочек с 15 лет, с целью своевременного выявления патологий и санаций.

## **Амбулаторно-поликлиническая помощь детскому населению за 2020 год**

Детское население обслуживают - 7 семейных врачей, 13 ассистентов семейных врачей, школьные медсестры и медсестры детских садов, а также врач консультант-педиатр на 0,5 ставки.

Каждый семейный врач имеет 25-30 детей на участке до 1 года и 420-450 детей до 18 лет.

В селе имеются 4 детских сада и 2 лицея. В каждом дошкольном и школьном учреждении имеются медсестры, которые не всегда посещают совещания при ЦЗ с.Копчак. Прием больных детей проводится ежедневно, а здоровых детей в грудничковые дни. В период ЧС по МЗРМ и общественного здоровья консультация детей проводилась онлайн.

### **Диспансеризация детского населения.**

- Всего на «Д» учете состояло – 597
- взято - 31
- снято – 46

По патологиям:

- На I месте остается - пиелонефрит;
- На II месте - заболевания ЖКТ;
- На III месте - заболевания ЦНС.
- На IV месте - заболевания органов дыхания;

#### **Выводы:**

- На протяжении 5-ти лет на I месте по заболеваемости является заболевание мочеполовой сферы - это связано с некачественной питьевой водой (вся система водопроводная гнилая, поэтому идет загрязнение с грунтовыми водами и очень много солей Са и Мп) и за счет слабого отопления из-за старой отопительной системы в лицее №1
- Улучшилась выявляемость за счет своевременного обследования и выявления.

## ОТЧЁТ ПО ПРОФИЛАКТИЧЕСКИМ ПРИВИВКАМ ЗА 2020 ГОД

По штатному расписанию ставка прививочной медсестры сокращена. В обязанности одного ассистента семейного врача входит работа прививочной медсестры.

№	Наименование прививок	Подлежало	Сделано	% выполнения
1	BCJ	105	120	114,3
2	Нер В О	105	120	114,3
3	VPI	101	97	96,0
4	RW 1	99	71	71,7
5	RW 2	105	78	74,3
6	PAPILOMAVIRUS-HPV(10лет) 2	44	4	9,1
7	PAPILOMAVIRUS-HPV(10лет) 1	44	2	4,5
8	DT (взрослого нас.)	244	145	59,4
9	DTP+Hib – 1+НерВ1	99	97	97,9
10	DTP+Hib – 2+Нер В2	105	107	101,9
11	DTP+Hib – 3+Нер В3	109	88	80,7
12	Pneumococic 1	99	88	88,8
13	Pneumococic 2	105	97	92,4
14	Pneumococic 3	92	107	116,3
15	ROR 1	92	86	93,5
16	VPO4	101	97	96,0
17	DTP4	101	97	96,0
18	VPO5 – 7 лет	101	95	94,1
19	ДТ5 – 7 лет	101	95	94,1
20	ROR2 – 7 лет	101	95	94,1
21	DT 6 -15 лет	95	84	88,4
22	ROR 3 – 15 лет	95	84	88,4
23	Gripp	350	350	100%

**ВЫВОДЫ:** Уменьшился охват детского населения профилактическими прививками за счет миграции населения и за счет пандемии COVID-19.



## Отчет по клинико-диагностической лаборатории

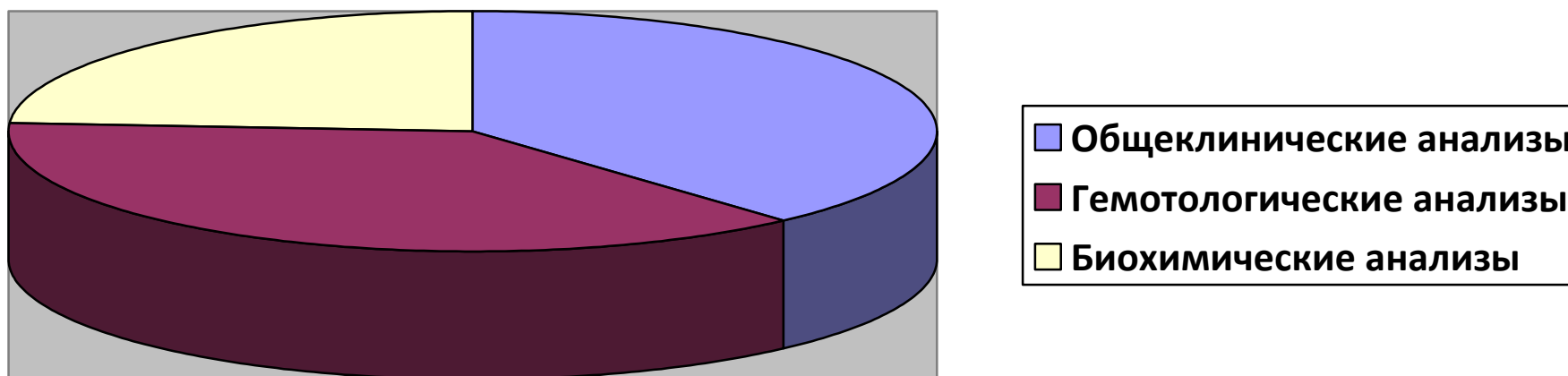
По штатному расписанию работает 1 фельдшер-лаборант с первой категорией.

Всего исследований за 2020 год – 77541

Общеклинические анализы – 29717

Гематологические анализы - 29349

Биохим анализы – 18475



**В 2021 году необходимо приобрести биохимический анализатор и гематологический для улучшения работы фельдшера-лаборанта.**

## Деятельность вспомогательных служб за 2020 год.

	2019	2020	Среднереспубликанский показатель за 2019г.		
			РМ	По району АТО Гагаузия	
Число физиотерапевтических процедур на 100 амбулаторных посещений	12,7	24,3(8216)	15,3	14,1	18,8
Среднее число физиотерапевтических процедур на 1 больного	7,9	8,1	12,7	13,4	11,4
Число анализов на 1 обращение	2,6	2,3	3,3	3,3	3,2
Число исследований функциональной диагностики на 1000 амб.посещений	147,3	152,3(5153)	50,2	44,5	44,3
Среднее число исследований функциональной диагностики на 1 больного	1,1	1,04	1,1	1,1	1,1

## **Анализ финансово-экономической деятельности ПМСУ ЦЗ Копчак за 2020 год.**

### **Первичная медицинская помощь.**

#### **Доходы.**

Согласно контракта №05-08/352 от 31.12.2019г. заключенного между Национальной Медицинской Страховой Компанией и ПМСУ ЦЗ Копчак на 2020 год финансирование составило 4481062,10 леев.

Согласно доп.соглашения №1 от 26.05.2020г. к контракту №05-08/352 от 31 декабря 2019 года сумма контракта увеличена на 23625,52 леев.

Согласно доп.соглашения №2 от 24.08.2020г. к контракту №05-08/352 от 31 декабря 2019 года сумма контракта увеличена на 341888,57 леев.

Согласно дополнительного соглашения №3 от 31 декабря 2020 года к контракту №05-08/352 от 31.12.2019г. сумма контракта увеличена на 6598,75 леев.

Таким образом **уточненная сумма контракта на первичную медицинскую помощь составила 4853174,94 леев**, из которых получено от НМСК 4753938,07 леев, что составляет 97,96%.

Сумма долга Национальной Медицинской Страховой Компании перед ПМСУ Центр Здоровья Копчак на 31 декабря 2020 года составила 99236,87 леев.

За 2020 год фактическое исполнение доходной части бизнес-плана составляет 100% в сумме 4853174,94 леев.

#### **Расходы.**

Сумма запланированных расходов с учетом остатка денежных средств на счету на начало 2020г. в размере 59676,70 леев и Дт задолженностью на начало 2020 года 104982,69 леев и с учетом изменений в бизнес-план согласно допсоглашений №1, №2 и №3 составляет 5017834,33 леев.

$$(4481062,10 + 59676,70 + 104982,69 + 23625,52 + 341888,57 + 6598,75 = 5017834,33)$$

Исполнение кассовых расходов в 2020 году в сумме 4862297,42 леев составляет 96,90% от плана, фактические расходы в сумме 4793483,61 леев составляют 95,53% от плана.

Кассовые расходы в 2020 году превышают фактические расходы на 68813,82 леев, это связано с тем, что погашена Кт задолженность на начало 2020 года в размере 120802,49 леев, а на конец 2020 года Кт задолженность уменьшилась и составляет 76689,01 леев, а также с наличием запасов по медикаментам и др.

#### **Рассмотрим постатейное исполнение бизнес-плана за 2020год.**

По статье 2.1 Расходы на персонал кассовые и фактические расходы не превышают план.

По статье 2.1.1.1 Зарплата фактические расходы составили 2874575,88 леев и 98,73% от плана, кассовые расходы в сумме 2866935,09 леев и 98,47% от плана, в том числе выплачена Кт задолженность на конец 2019г. 36859,21 леев.

Сумма задолженности по зарплате на 1 января 2021г. составляет 44500 леев.

(КР 2866935,09 леев - ФР 2874575,88 леев - Кт задолж. на начало года 36859,21 леев = Кт задолж. на конец года 44500 леев)

По статье **Показатели эффективности** код строки **2.1.1.2**

**Фактические расходы** составляют 91,69% от плана на сумму 461910,85 леев, в том числе:

1) руководителю 50% от оклада 45287,57 леев

(согласно приказа Управления здравоохранения №90-к от 05.03.2020г.)

2) показатели эффективности за 1 квартал 88400,21 леев (согласно приказа Министерства Здравоохранения №1516/376-А от 31.12.2019г.)

3) показатели эффективности за 9 месяцев 2020г. 244520,82 леев (согласно приказа Министерства Здравоохранения №508 от 29.05.2020г.)

4) надбавка за COVID-19 83702,25 леев (согласно приказа Министерства Здравоохранения №466 от 15.05.2020г.)

$(45287,57 + 88400,21 + 244520,82 + 83702,25 = 461910,85)$

**Кассовые расходы** состоят из:

- Дт задолженность на 1.01.2020 года на сумму 41822,80 леев, это качественные показатели за 4 квартал 2019 года.

- надбавка за показатели эффективности за 1 квартал 2020г. в сумме 88400,21 леев;

- надбавка за показатели эффективности за 9 месяцев 2020г. в сумме 244520,82 леев;

- надбавка за covid-19 в сумме 72102,25 леев

- руководителю 50% от оклада 45287,57 леев

Таким образом, кассовые расходы составляют 492133,65 леев и 97,69% от плана.  $(41822,80 + 88400,21 + 244520,82 + 72102,25 + 45287,57 = 492133,65)$

Имеется кредиторская задолженность на 01.01.2021г. по показателям эффективности на сумму 11600 леев, это за декабрь 2020г. надбавка за covid-19.

$(КР 492133,65 \text{ леев} - ФР 461910,85 \text{ леев} - Кт задолженность на начало года 41822,80 \text{ леев} = 11600 \text{ леев} \text{ Кт задолженность на конец года})$

По статье **2.1.2 Взносы обязательного государственного социального страхования 18%** кассовые расходы составляют 604632,44 леев, в том числе кредиторская задолженность на начало года 14162,80 леев, а фактические расходы составляют 600567,64 леев.

Задолженность по соц.фонду на 1.01.2021г. составляет 10098 леев.

(КР 604632,44 леев - ФР 600567,64 леев - Кт задолж. на нач.года 14162,80 леев = 10098 леев, это Кт задолженность на конец года, что составляет 18% от суммы задолженности по оплате труда.)  
(56100 леев \* 18% = 10098 леев).

По статье **2.1.3 Взносы обязательного медицинского страхования 4.5%** задолженность на 1 января 2020г. составляла 3540,66 леев и погашена полностью.

Кассовые расходы за 2020г. составляют 151158,35 леев, фактические расходы 150142,27 леев.

Кредиторская задолженность на 1.01.2021г. составляет 2524,58 леев.

(КЗ на начало года 3540,66 леев + ФР 150142,27 леев – КР 151158,35 леев = 2524,58 леев, что на 8 бань больше суммы 4,5% от кредиторской задолженности по ст. Оплата труда

(56100 \* 4,5% = 2524,50), разница возникает за счет округления при ежемесячном начислении индивидуально по каждому сотруднику).

По статье **Медикаменты** код строки **2.3** кассовое исполнение плана составляет 121132,13 леев и 94,66%. Фактические расходы составляют 110749,23 леев и 86,55%. Имеется на конец 2020 года Дт задолженность на сумму 580 леев, оплата за медикаменты по уходу на дому.

Остаток медикаментов на 1.01.2021г. имеем на сумму 66728,35 леев.

(остаток на начало года 56925,45 леев + КР 121132,13 леев – ФР 110749,23 леев – Дт задолженность на конец года 580 леев = остаток на конец года 66728,35 леев)

По статье затрат **2.4.1 Текущий ремонт основных средств** исполнение бизнес-плана 100%, это ремонт анализатора на сумму 960 леев.

По статье **Переподготовка кадров** код строки **2.4.2** кассовые и фактические расходы составили 28036,30 леев, что составляет 77,35% от запланированной суммы 36244 леев. Было запланировано усовершенствование - врачи 3 человека и средний медперсонал 12 человек, и все прошли обучение. Экономия за счет командировочных, так как усовершенствование проводили дистанционно онлайн из-за ситуации по COVID-19.

По статье **Топливо** код строки **2.4.3.** имеем экономию, из запланированной суммы 95083,28 леев кассовые расходы составляют 85986,60 леев и 90,44%, а фактические расходы 79906,26 леев и 84,04%. Превышение кассовых расходов над фактическими за счет того, что Кт задолженность на начало года составляла 9273,98 леев, а на конец года 101,21 леев.

За Бензин ст.2.4.3.1 из запланированной суммы 24993,40 леев фактические расходы составили 95,41% на сумму 23846,55 леев, кассовые расходы 96,03% и 24000 леев. Имеем остаток бензина на конец года на сумму 447,23 леев.

За Газ код строки **2.4.3.3** кассовые расходы составляют 88,44% и 61988,60 леев, в том числе погашена задолженность за 2019 год 9273,98 леев, фактические расходы составляют 56059,71 леев. Фактическое исполнение плана составляет 79,98% от плана. Экономия за счет того, что в период отопительного сезона не было сильных холодов и также из-за энергоэффективности здания за счет проведенного капитального ремонта (утепления стен).

(КР 61988,60 леев – ФР 56059,71 леев – Кт задолженность на начало года 9273,98 леев = 3345,09 леев, это сумма Кт задолженность на конец 2020 года.)

По статье **Электроэнергия 2.4.4** кассовые расходы составляют 22782,64 леев и 98,13% от плана. Фактические расходы составили 22472,64 леев и 96,8% от плана. Имеем Дт задолженности на конец 2020 года на сумму 310 леев.

(КР 22782,64 – ФР 22472,64 = Дт задолженность на конец года 310 леев, предоплата за январь 2021г.).

Статья **2.4.6 Вода, канализация и сан.очистка** – кассовые и фактические расходы составили 21035,40 леев и 96,14% от плана 21880 леев. Задолженности нет.

Статья **2.4.7 Командировочные расходы** – исполнение 0%, запланированная сумма 558 леев осталась неиспользованной из-за ситуации по covid-19.

**Прочие расходы** код строки **2.4.8** раскрыты в таблице.

	Статьи затрат	Уточненный План	Расходы, лей		Задолженность на 01.01.2021, лей	
			кассовые	фактические	дебет	кредит
<b>2.4.8</b>	<b>Прочие</b>	<b>303332,02</b>	<b>273385,82</b>	<b>265813,81</b>	<b>1291,50</b>	<b>767,13</b>
1	Офисные принадлежности	8000,00	8523,50	8523,50		
2	Формуляры, журналы	37503,00	37394,90	35865,70		
3	Хозяйственные товары	19147,58	9548,67	8868,02		
4	Дезинфицирующие средства	10700,00	11000,00	7550,00		
5	Моющие средства	5000,00	2566,50	2422,26		
6	Услуги по заправке тонера	1650,00	1760,00	1760,00		
7	Расходы на почтовые услуги	387,50	386,50	542,00		
8	Запасные части	3000,00	3199,00	3199,00		
9	Телекоммуникационные услуги	10961,04	8766,69	9372,78		767,13
10	Услуги по уничтожению грызунов	0,00				
11	Техническое обслуживание транспортных средств	19003,57	18310,41	19932,41		

	(технический осмотр, автострахование, шины, запасные части и т. д.)					
12	Малоценные и быстроизнашивающиеся предметы	44494,00	42097,50	44037,50		
13	Обслуживание информационных систем	8600,00	8600,00	3600,00		
14	Больничные листы оплачиваемые работодателем	24481,05	26679,39	26679,39		
15	Услуги по охране	0,00				
16	Мягкий инвентарь	10570,00	10570,00	10570,00		
17	Питание работникам, занятым на работах с вредными условиями труда	3348,00	1340,90	1340,90		
18	Расходы на профсоюзные цели	4598,00	3000,00	3000,00		
19	Обслуживание оборудования	5000,00				
20	Метрологические услуги	10000,00	8421,60	7130,10	1291,50	
21	Услуги, предоставляемые Центром централизованных закупок в области общественного здравоохранения в соответствии с контрактом	1500,00	1200,00	1200,00		
22	Банковские затраты	0,00				
23	Аттестация по газу операторов и руководителя	650,00	400,00	400,00		
24	Сертификаты на ключи STISC (электр.подпись)	600,00	400,00	600,00		
25	Отключение/подкл. эл.счетчика	0,00				
26	Оплата труда с отчисл. внешт. работн.	70441,70	68778,90	68778,89		
27		0,00				
28	Утилизация мед.отходов	3000,00				
29	Проектная документация	0,00				
30	Проверка тех.состояния дымох и вент.каналов, откл и подкл. газовой сети	686,58	441,36	441,36		

Общая сумма **Прочих расходов** не превышают план, сумма кассовых расходов составляет 275325,82 леев и 90,77% от плана, а фактических расходов 265813,81 леев и 87,63% от плана. Имеем кредиторскую задолженность на 1.01.2021 года 767,13 леев за декабрь 2020г. услуги связи и интернет, и Дт задолженность 1291,50 леев за метрологические услуги.

По статье **Офисные принадлежности** КР и ФР превышают план на 523,50 леев.

По статье **Формуляры, журналы** КР и ФР не превышают плановые, однако кассовые расходы больше фактических на 1529,20 леев, за счет имеющихся остатков на конец года на сумму 3228,29 леев, а на начало года остатки составляли 1699,09 леев

$$(1699,09 + \text{КР } 37394,90 - \text{ФР } 35865,70 = 3228,29)$$

**Ст.Хозяйственные товары** имеем экономию, из запланированной суммы 19147,58 леев исполнение составляет менее 50%. Кассовые расходы 9548,67 леев, фактические расходы 8868,02 лее. Остаток на начало года составлял 1119 леев.

$$(1119 + 9548,67 - 8868,02 = 1799,65 \text{ леев остаток на конец года})$$

**Дезинфицирующие средства** приобретены на сумму 11000 леев на 2,8% больше плана. КР превышают ФР, так как на конец 2020 года имеются в остатке дезсредства на сумму 3450 леев.

(КР 11000 леев – ФР 7550 леев = 3450 леев)

**Услуги по заправке тонера** в 2020 году составили 1760 леев и превысили план на 110 леев.

**Расходы на почтовые услуги** запланировано 387,50 леев, фактические расходы составили 542 лея, что на 39,87% больше плана, так как в 2020 году использованы имеющиеся в остатке марки и конверты на конец 2019 года на сумму 155,50 леев.

**Запасные части** кассовые и фактические расходы больше плана на 199 леев.

По статье **телекоммуникационные услуги** кассовые и фактические расходы не превышают плана. Имеется кредиторская задолженность за услуги связи и интернет за декабрь 2020 года в размере 767,13 леев.

**Ст.Техническое обслуживание транспортных средств** кассовые расходы составляют 18310,41 леев и 96,35%. Фактические расходы составляют 19932,41 леев, что на 4,89% больше плана. Фактические расходы превышают кассовые расходы на 1622 леев, так как на 1 января 2020 года имели дебиторскую задолженность по автострахованию в сумме 950,40 леев, установление запчастей из остатков прошлого года на сумму 62 леев, и 609,60 леев износ автошин.

Статья **Малоценные и быстроизнашивающиеся предметы** – и кассовые и фактические расходы на сумму 44037,50 леев составили 98,97% от плана.

По статье **Обслуживание информационных систем** кассовые расходы составляют 100% и превышают фактические на 5000 леев, это сумма за обновление программы 1с, и не отражена в фактических расходах, а отнесена на увеличение стоимости нематериальных активов.

По статье **Больничные листы**, оплачиваемые работодателем, кассовые и фактические расходы составили 26679,39 леев и превысили план на 8,98%, это связано с тем, что в декабре незапланированно заболевших 10 человек, в том числе covid-19, которым начислено и выплачено больничные на сумму 10409,70 леев. Вся сумма увеличения контракта согласно дополнительного соглашения №3 от 31 декабря 2020 года к контракту №05-08/352 от 31.12.2019г. в размере 6598,75 леев отнесена на статью Больничные листы.

По статье **Метрологические услуги** кассовые расходы превышают фактические на сумму 1291,50 леев, это сумма Дт задолженности на конец года.  
(8421,60 – 7130,10 = 1291,50)

**По остальным статьям из Прочих расходов как видно из таблицы нет расхождений и не превышен план.**

По статье **2.4.9 Приобретение основных средств** на основании решения Административного совета №2 от 25.01.2020г. и №9 от 23.11.2020г. приобретен электрокардиограф на сумму 12800 леев и тонометр глазной на сумму 8900 леев. Кассовые расходы составили 100%.



По статье **2.4.11 Медицинские услуги** кассовые расходы составили 170477 леев 83,91%, в том числе погашена сумма долга за 2019 год в размере 14982 леев. Расшифровка оказания медицинских услуг в 2020 году и имеющаяся задолженность приведены в таблице.

№ п/п	Наименование учреждений	задолжен-ность на 01.01.2020г.	План	начислено за 2020 год	оплачено за 2020 год	задолжен-ность на 01.01.2021г.
1	ЦЗ Чадыр-Лунга (рентгенологические исследования)	2356,00	33635,00	11219,00	13575,00	0,00
2	Farmason SRL (ультразвуковые исследования)	5832,00	57032,00	52544,00	58376,00	0,00
3	IMUNOTENNOMED (лабораторные клиничко-диагностические исслед.)	6190,00	6190,00	0,00	6190,00	0,00
4	РБ Комрат (ФГДС)	604,00	5134,00	302,00	906,00	0,00
5	MODUS VIVENDI SRL	0,00	101170,00	83004,00	83004,00	0,00
	РБ Чадыр-Лунга (рентгенологические исследования)	0,00		12179,00	8426,00	3753,00
	<b>Всего код строки 2.4.11</b>	<b>14982,00</b>	<b>203161,00 в том числе Кт задолж. 14982,00 и услуги на 2020г. 188179 леев</b>	<b>159248,00</b>	<b>170477,00</b>	<b>3753,00</b>

Фактические расходы в 2020г. составили 159248 леев, что на 28931 леев меньше плана на 2020г., это связано с эпидемиологической обстановкой по covid-19. В 2020 году был приостановлен договор на оказание рентгенологических исследований с ПМСУ ЦЗ Чадыр-Лунга из-за демонтажа и замены на новый рентген аппарат и заключен договор с РБ Чадыр-Лунга. Кредиторская задолженность в размере 3753 леев составляют услуги за декабрь 2020 года

$$(КР170477 - ФР159248 - 14982 = 3753).$$

**Ст. 2.4.12 Износ основных средств и нематериальных активов из доли НМСК** за 2020 год составляет 18065,32 леев.

**Остаток денежных средств на расчетном счете** в Казначействе по Первичной Медицинской Помощи по состоянию на 1.01.2021 года составляет 56300,04 леев.

## Уход на дому

Сумма контракта 05-08/352 от 31.12.2019г. года по уходу на дому составляет 13059,00 леев.

На 2020 год запланировано и исполнено 90 визитов.

Национальная Медицинская Страховая Компания перечислила в 2020 году 11898,20 леев за оказанные услуги, и сумма долга перед ЦЗ Копчак на конец года составляет 1160,80 леев.

На расходы запланировано 14487,09 леев с учетом остатка денежных средств на начало 2020 года 330,09 леев.  $(13059 + 330,09 = 14487,09)$

Расходная часть бизнес-плана по уходу на дому за 2020 год исполнена на 92,49%, что составляет 13399,43 леев.

По статье **Оплата труда** начислена и выплачена сумма в размере 7182,45 леев, что составляет 100% от плана.

Фактические и кассовые расходы на **социальное страхование 18%** составили 1292,84 леев, исполнение плана на 100%.

**Отчисления по медицинскому страхованию 4,5%** составляют 323,21 леев, исполнение плана 100%.

По статье **Медикаменты** кассовые расходы составили 4525,32 леев, что составляет 79,55% от плана. Фактические расходы составили 4600,93 леев и 80,88% от плана. Остаток медикаментов на конец 2020 года составляет 4302,68 леев.

Имеем кредиторскую задолженность по состоянию на 1 января 2021 года в размере 580 леев, это сумма за приобретенные медикаменты, но не перечисленная из-за нехватки денежных средств на счете.

**Остаток денежных средств** на расчетном счете на 1 января 2021 года в размере 2,47 леев.

## Специальные средства

По спецсчету в 2020 году запланировано в доходной части 96270 леев.

			Кассовые расходы.		Фактические расходы.	
			Всего за 2020 год	% выполнения	Всего за 2020 год	% выполнения
1	Доходы всего	96270,00	150421,09	156,25	120123,15	124,78
1.1.1	Лабораторные исследования РБ	13765,00	4684	34,03	4565	33,16
1.1.2	Платные услуги	27630,00	19649	71,11	19649	71,11
1.3	Прочие доходы	54875,00	85000	154,90	58901	107,34

**Лабораторные исследования** составили менее 50% от плана, в связи с тем, что из-за ситуации по covid-19 закрыт с апреля 2020г. филиал терапевтического отделения РБ Чадыр-Лунга.

**Платные услуги** незастрахованным пациентам составили 71,11% от плана в сумме 19649 леев.

**Прочие доходы** - запланировано на сумму 54875 леев, это стоимость стоматологического оборудования, для обслуживания населения с.Копчак. Нашими соотечественниками в работающими в Германии, была собрана сумма 30000 леев и жителем села Копчак внесена эта сумма как спонсорская помощь на спец.счет в BC'MOLDOVA-AGROINDBANK'S.A. fil.Taraslia для частичной оплаты за стоматологическое оборудование. Также в октябре 2020 г. поступила сумма субсидий в размере 55000 леев, из которой оплачен остаток долга за стоматологическое оборудование 24875 леев. Остаток субсидий 30125 леев решением Административного Совета №8 от 21.10.2020г. использовано на приобретение медицинского оборудования для ЦЗ Копчак 12896 леев, приобретение компьютера (системный блок) в бухгалтерию ЦЗ Копчак 7045 леев и погашен долг 2019г. в сумме 10184 леев за проектно-сметные работы по капитальному ремонту здания главного корпуса ЦЗ Копчак.

На 2020 год запланировано **Всего расходов** в сумме 96809,27 леев, с учетом остатка на расчетном счете 539,27 леев.  $(96270 + 539,27 = 96809,27)$

По статье **Зарплата** запланировано 22800 леев (зарплата дворника 1900 леев \* 12 месяцев).

Кассовые расходы составили 71,93% от плана на сумму 16399,99 леев, в том числе кредиторская задолженность на начало года 1200 леев. Фактические расходы составляют 15199,99 леев, что составляет 66,67% от плана.

Соответственно отчисления социального страхования 18% и медицинского страхования 4,5% составляют такие же проценты исполнения бизнес-плана.

Всего **Расходы на персонал ст.2.1** при плане 27930 леев составляют кассовые расходы 20089,99 леев и 71,93%, фактические расходы 18619,99 леев и 66,67%.

По ст. **Медикаменты** при плане 2200 леев, кассовое и фактическое исполнение менее 30% на сумму 581,62 леев. Не выполнение плана связано с тем, что не оказаны лабораторные исследования РБ Чадыр-Лунга из-за закрытия филиала терапевтического отделения.

**Прочие расходы** ст.2.4.8 приведены в таблице

2.4.8	Прочие расходы	План	Кассовые расходы	Фактические расходы
		11804,27	17934,77	7127,77
12	МБП		4026,00	4026,00
14	Больничные		244,31	244,31
19	Обслуживание оборудования	697,27	0	0
22	Услуги банка	300,00	267,46	367,46
24	Ключи электр.подпись		100,00	0
27	Аккредитация		2490,00	2490,00
29	Проектная документация	10807,00	10807,00	0

В 2020 году имеются незапланированные расходы, это больничные дворнику за счет работодателя 244,31 леев, электронная подпись 100 леев, оплата за аккредитацию 2490 леев.

Из полученных субсидий приобретен доплер на сумму 4026 леев и погашен долг 10807 леев за проектно-сметную документацию.

По ст.2.4.9 **Приобретение основных средств** кассовые расходы составили 70790 леев, это оплата стоматологического оборудования 54875 леев, компьютер в бухгалтерию (системный блок) 7045 леев и 8870 леев термостат в физкабинет.

Ст.2.4.11 расходы на медицинские услуги кассовые расходы составили 226 леев.

Остаток денежных средств на счетах спец.счета на конец 2020 года составляет 129,05 леев.

## **Мероприятия по улучшению работы на 2021год**

- Улучшить оказание медицинской помощи населению и организацию мер по профилактике и борьбе с коронавирусной инфекцией (COVID-19) в соответствии нормативными актами Министерства Здравоохранения.
- Улучшить профилактическую работу среди населения
- Улучшить процент выполнения учрежденческих показателей
- Добиться увеличения удельного веса – охвата беременных до 12 недель
- Обеспечить эффективный контроль за качеством диспансеризации беременных женщин (группа риска).
- Усилить контроль за проведением антенатальной профилактики анемии у беременных
- Улучшить качество диспансеризации детей и взрослых
- Улучшить работу по своевременному выявлению туб больных и их лечения
- Соблюдать преемственность между службами консультативного отдела, стационаром и станцией зональной скорой помощи
- Улучшить качество санитарно-просветительной работы среди населения.
- Внедрить автоматизированную информационную систему «Первичной медицинской помощи» (АИС ПМП).

## **Задачи на 2021 год**

- Завершить благоустройство территории ЦЗ с.Копчак за счет Примэрии, грантов и волонтеров из Германии.

**СПАСИБО  
ЗА  
ВНИМАНИЕ!**

**ЯНВАРЬ 2021 ГОД  
ПМСУ ЦЗ с.КОПЧАК**

