

**АНАЛИЗ РАБОТЫ
ПМСУ ЦЗ КОПЧАК
ЗА 2021 ГОД**





ЦЗ Копчак Чадыр-Лунгского района АТО ГАГАУЗИИ РМ.

Центр Здоровья с.Копчак построен в 1968 г. По типовому проекту и рассчитано было на 50 человек: 30 терапевтических коек и 15 детских, 5 родильных и на 120 посещений в день. Но в связи с реструктуризацией в здравоохранении, с переходом в страховую медицину в 2004 году стационар свернули и перевели на баланс РБ Чадыр-Лунга, а ЦЗ с.Копчак в 2007 году перевели в состав ЦСВПУЗ Чадыр-Лунгского района.

С 1 апреля 2013 года ЦЗ с. Копчак переведено на автономное финансирование.

ХАРАКТЕРИСТИКА НАСЕЛЁННОГО ПУНКТА с.КОПЧАК

Село Копчак входит в состав Чадыр-Лунгского района и находится на юге РМ. Граничит с Одесской областью, Республики Украина, Тараклийским районом. Особенность нашего села в том, что наше село почти с 10000 населением после реструктуризации района географически расположено за пределами Чадыр-Лунгского района, на территории Тараклийского района. Расстояние от района 50 км. Радиус обслуживания населения от 5-8 км. Дороги в селе частично асфальтированы, в основном имеют твёрдое покрытие в белом варианте. Село полностью газифицировано, телефонизировано, водоснабжение централизованное, но подлежит полной реконструкции. В 2017 году частично завершили капитальный ремонт канализационной системы и построены новые очистные сооружения за счет немецких инвесторов.

В селе имеются 780 колодцев для питьевой воды, но в некоторых из них сохраняется завышенные количества нитратов и нитритов, т.к. через грунтовые воды попадает загрязнённая вода в колодцы (туалеты в огородах не очищаются при переполнении). В 2019 году построен бювет для жителей нашего села. В конце 2021 году закончили строительство еще двух бюветов за счет европейского гранта. Дома в основном индивидуальные. На территории села Копчак находятся также крупные хозяйства, как колхоз «Победа», ведущей отраслью которого является полеводство, животноводство, виноградарство. В связи с тем, что на протяжении многих лет в с/х использовались чрезмерно ядохимикаты в 1970-1975 годах, по сей день негативно влияет на здоровье нашего населения и подрастающего поколения. На территории с.Копчак с 2003 года работала швейная Турецкая фабрика «Асена-Текстиль», в приспособленном здании детского сада, на 260 рабочих мест, но в конце года фабрику перевели в Тараклию.

Кроме этого в селе функционируют 2 пекарни, из них 1 частные и одна принадлежит колхозу «Победе». КОНСУМКООП насчитывает 3 магазина, которые не отапливаются зимой, что так же ведёт к росту простудных заболеваний среди продавцов, а также к заболеваемости мочеполовой системы. Частные магазины и бары отапливаются.

В нашем селе функционирует два лицея: в лицее № 1 работают 96 работников и обучаются 665 учащихся. Хочется отметить то, что отопительная система нуждается в полном капитальном ремонте, так как ежегодно заболеваемость бронхо-легочной системы, среди учителей и среди учащихся остается высокой. В лицее работают 2 медсестры, которые проводят огромную профилактическую работу, ведут контроль за температурным режимом, питанием, заболеваемостью.

В лицее № 2 обучаются 341 учащихся и работает 58 работников. В лицее имеется хорошая отопительная и водопроводная система. В 2020 году Примэрией с.Копчак выигран грант за счет Европейского фонда на капитальный ремонт крыши здания лицея №2. Школа огорожена в 2011 году. Работает одна медсестра с высшей категорией.

В селе также функционируют четыре детских сада. Во всех д/ садах соблюдается санитарно-эпидемический режим, питание хорошее. Заболеваемость уменьшилась за счёт капитального ремонта отопительных систем. В трех детских садах сделан полный капитальный ремонт зданий и помещений. В 2021 году за счет средств Примэрии с.Копчак сделано благоустройство территории детского сада №1. В настоящее время дети содержатся в прекрасных условиях.

Кроме этого в селе имеется 12 продовольственных, 5 промышленных и 3 строительных магазинов, где соблюдаются санитарно-гигиенические нормативы.

Дом быта в селе Копчак не отапливается, не произведен кап.ремонт, что ведет так же к повышению заболеваемости бронхо-легочной системы и костно-мышечной системы среди сотрудников.

ХАРАКТЕРИСТИКА ЛЕЧЕБНОГО УЧРЕЖДЕНИЯ

ЦЗ с.Копчак входит в состав Чадыр-Лунгского района и подчинялось до 1 апреля 2013года ЦСВПУЗ Чадыр-Лунгского района. С 1 апреля 2013 года ЦЗ с. Копчак полностью переведено на автономное финансирование. ЦЗ с.Копчак расположено в 2-х этажном здании, на первом этаже амбулатория, где проводится амбулаторно-поликлинический приём больных. На втором этаже размещён дневной стационар, 4 семейных врача, триаж – кабинет, кабинет врача педиатра, прививочный кабинет и филиал т/о РБ Чадыр-Лунга, который не работает на протяжении почти двух лет из-за пандемии Covid-19.

Материально - техническая база ЦЗ с.Копчак

Материально- техническая база ЦЗ с.Копчак значительно улучшилась после проведенного капитального ремонта с 2017 по 2020 годы за счет фининсирования Исполкома Гагаузии. Мы выражаем огромную благодарность Башкану Гагаузии И.Ф.Влах, Исполкому Гагаузии, Народному Собранию и Управлению Здравоохранения.

В 2022 году необходимо благоустроить территорию ЦЗ Копчак.

В 2021 году получен Биохимический анализатор А-15 на сумму 146400 леев безвозмездно при поддержке Исполкома Гагаузии от доноров Российской Федерации.

Мягким и твёрдым б/у инвентарём были укомплектованы на протяжении многих лет за счёт спонсоров из Германии, но она изнашивается и поэтому необходимо постепенно укомплектовывать новой мебелью и мягким инвентарем все кабинеты.

Для лаборатории необходимо приобрести гематологический анализатор, со стоимостью одного аппарата около 200000 леев, и микроскоп.

Для физкабинета необходимо приобрести парафинонагреватель, терапевтический ультразвук для фореа.

ОСНОВНЫЕ ПОКАЗАТЕЛИ ЗА 2021 ГОД ПО ПМСУ ЦЗ с. КОПЧАК

№	НАИМЕНОВАНИЕ ПОКАЗАТЕЛЕЙ	2021 ГОД	2019 ГОД	2020 ГОД	Ср. год. показатели за 2021г		
					РМ	Р-н	АТО
1.	Всего населения - дети до 17 лет 11 месяц.29 дней - дети до года - дети до 5 лет	9977 2503 125 751	9916 2430 128 808	9925 2462 109 767			
2.	Рождаемость	11,6(116)	10,7(106)	12,1(120)	8,7	8,7	9,3
3.	Общая смертность	10,3(103)	8,9(89)	9,1(90)	11,4	12,2	10,9
4.	Естественный прирост	1,3(13)	1,8(17)	3,0(30)	-2,7	-3,4	-1,6
5.	Младенческая смертность	0	0,0	0,0	8,8	9,9	9,9
6.							
7.							
8.	Укомплектованность врач. кадрами	100%	100%	100%	85,9	82,5	89,1
9.	Укомплектованность ср. мед. персонала	100%	100%	100%			
10.	Обеспеченность врачами В том числе сем врачами	7,0(7) 6,0(6)	7,1(7) 6,0(6)	8,1(8) 7,0(7)	35,0 4,8	14,3 3,8	17,0 4,0
11.	Обеспеченность средним мед. персоналом В том числе мед. сестрами сем. врачей	25,0(25) 16(16)	22,2(22) 1,1(13)	22,2(22) 13,1(13)	65,4 11,3	41,5 12,5	56,5 12,4

Выводы:

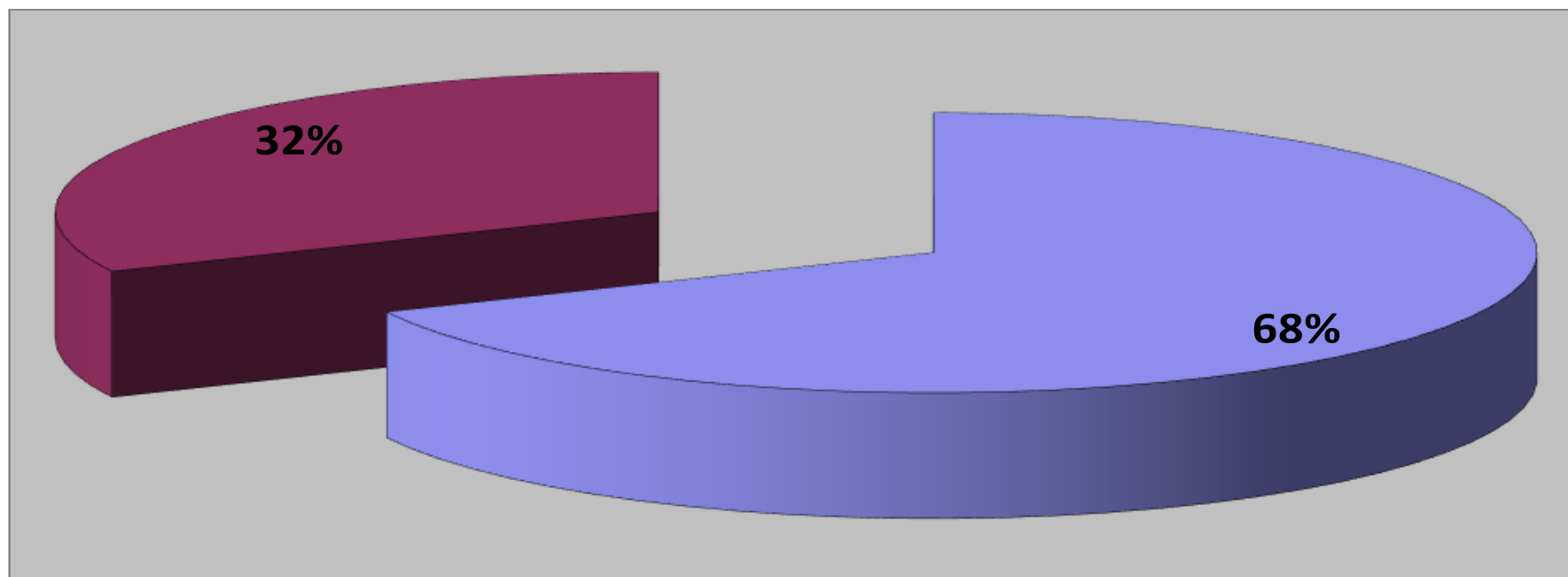
На протяжении 11-ти лет не было младенческой смертности, благодаря качественному патронажу детей до 1 года и детей из группы риска.

По сравнению с 2020г. уменьшилась рождаемость за счет миграции молодых семей.

Увеличилась общая смертность по сравнению с 2020 годом, за счет онкобольных и больных Covid-19.

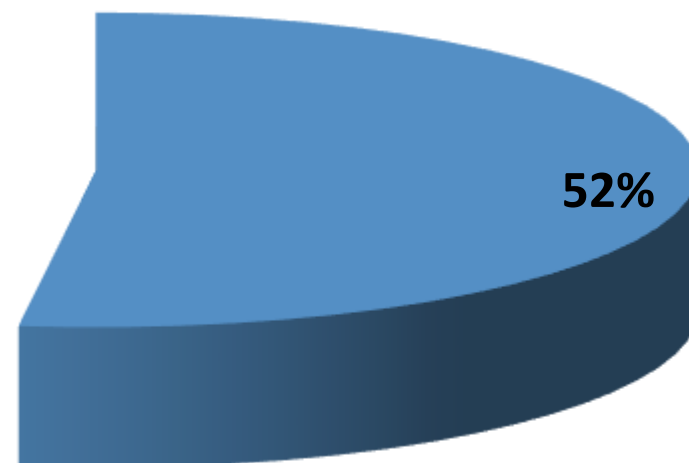
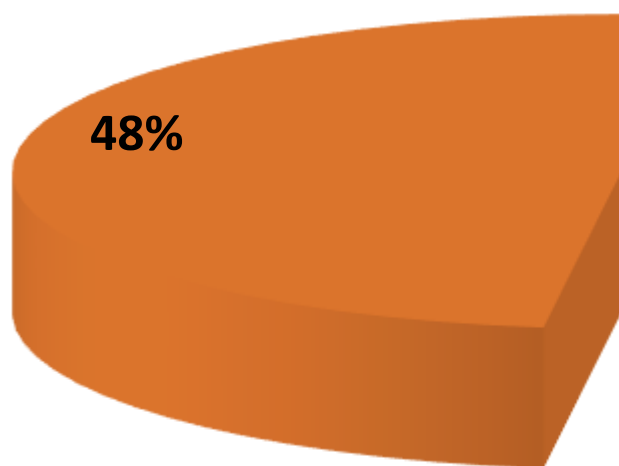
Уменьшился естественный прирост за счет снижения рождаемости и увеличения смертности в 2021 году/

Всего населения 9977



■ Застрахованные -6786
■ Незастрахованные -3191

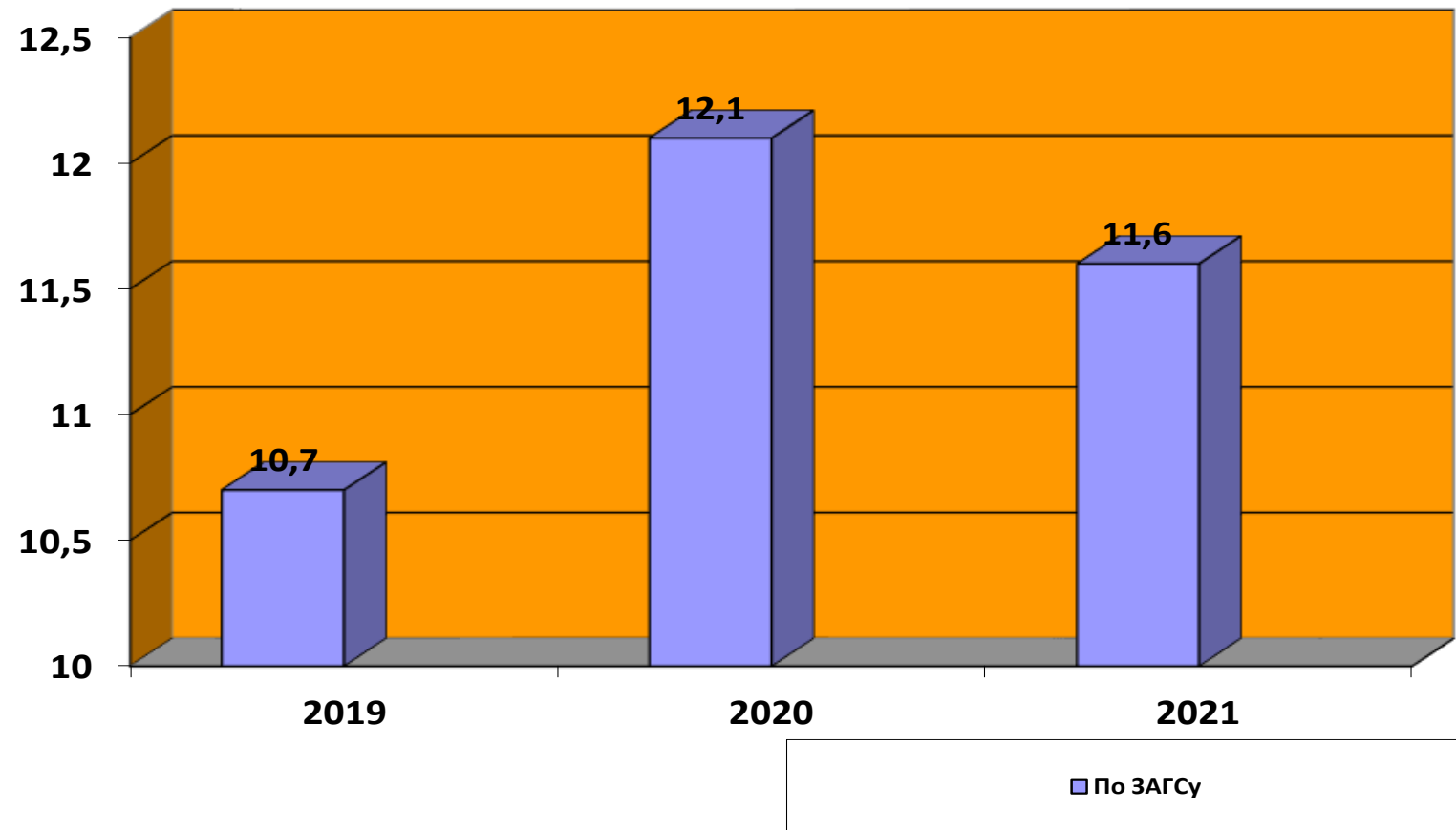
Всего женского населения - 4999
Фертильного возраста - 2601
Остальные - 2398



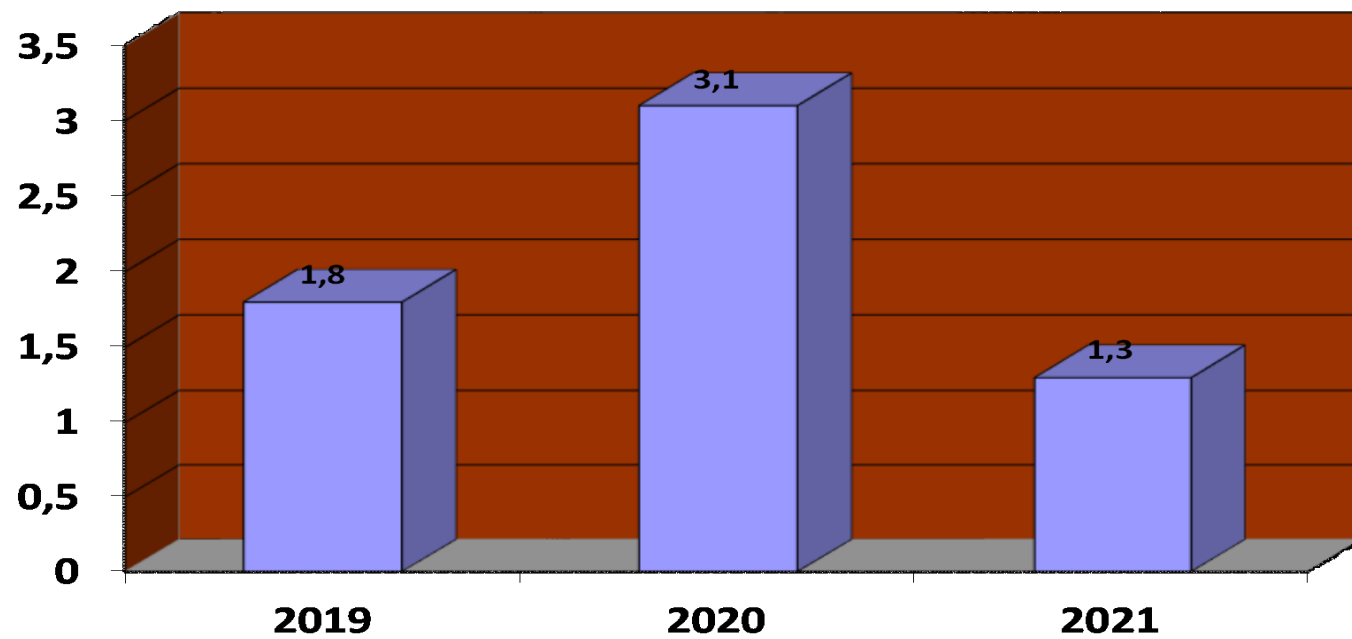
■ фертильного возраста ■ остальные

Демографические показатели

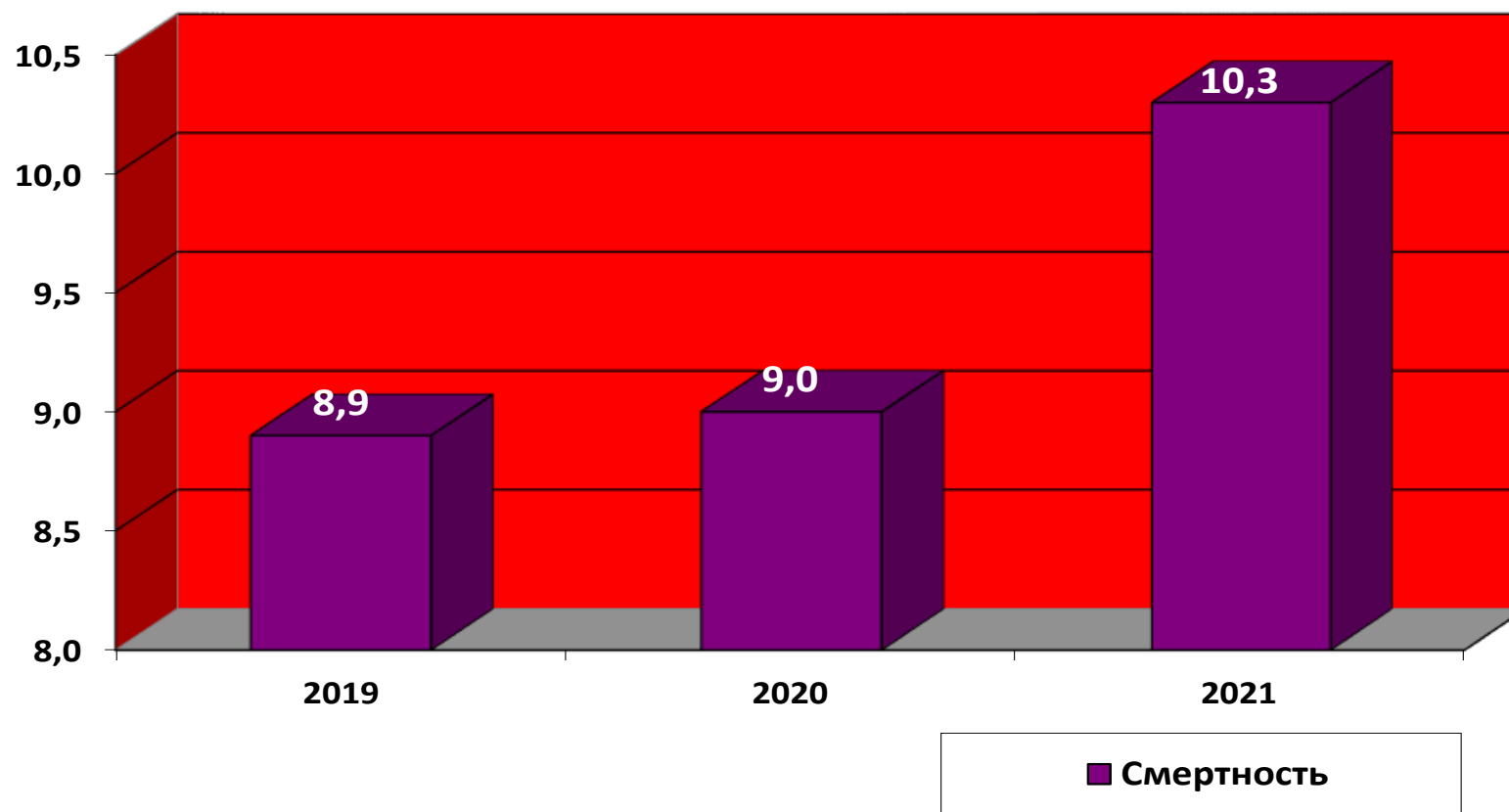
Рождаемость



Естественный прирост



Общая смертность



Штаты и кадры ПМСУ ЦЗ с. Копчак за 2021 год

Всего	По штатам		Занято		Физические лица		Укомплектованность %	
	2020	2021	2020	2021	2020	2021	2020	2021
Врачи в том числе:	7,75	7,75	7,75	7,75	7	7	100	100
В том числе семейные врачи	6,25	6,25	6,25	6,25	6	6	100	100
Всего среднего мед. персонала	23,0	23,0	23,0	23,0	22	25	100	100
В том числе ассистенты семейных врачей	13,0	13,0	13,0	13,0	13	16	100	100
Прочий персонал	4,25	4,5	4,25	4,5	4	4	100	100
Младший мед. персонал	5,0	5,0	5,0	5,0	5	5	100	100

Выводы: полностью укомплектованы врачебным персоналом, средним медицинским персоналом, а также младшим и прочим персоналом.

По штатному расписанию всего 40,25 должностей, занято 40,25. Физических лиц - 41 сотрудников, в т.ч. 3 медсестры находятся в отпуске по уходу за ребенком до 3х лет. Число врачебных должностей по учреждению - 7,75, из которых 1,0- заведующая, 6,25- семейные врачи и 0,5 ставки врача педиатра-консультанта.

Стаж работы врачей:

15 и выше – 6 врачей

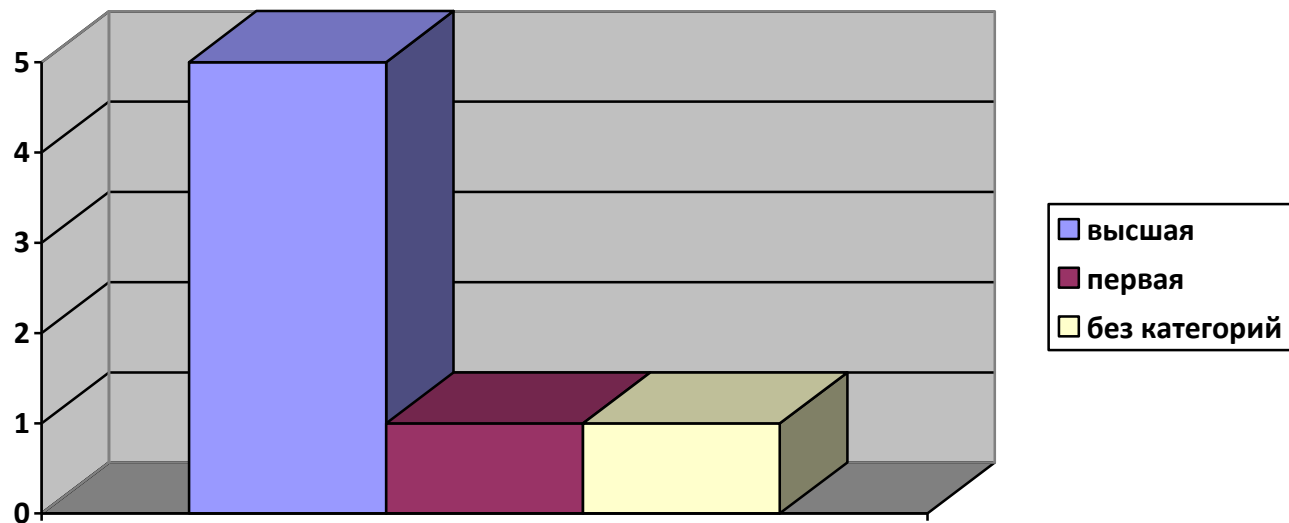
10 – 15 - 1 врач

По категориям:

высшая – 5

первая – 1

без категории – 1



По возрастам:

40 - 50 лет - 3 врача

50 – 60 лет - 1 врач

60 и выше - 3 врача

Средний мед персонал укомплектован полностью. По штатному расписанию 23 должности среднего мед персонала, из которых 13,0 семейные мед.сестры. Все ставки заняты.

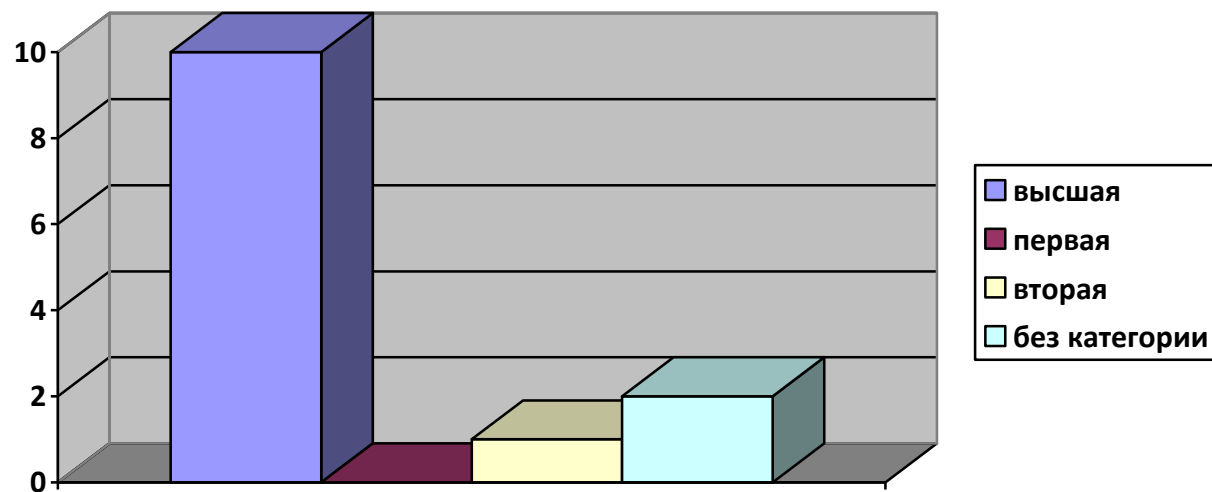
Стаж работы ассистентов семейных врачей:

- 15 и выше лет - 9
- 10 – 15 лет - 1
- 5 – 10 лет - 2
- 0 – 5 лет - 1

По категориям:

- высшая – 10
- первая – 0
- вторая – 1
- без категории - 2

Категории ассистентов семейных врачей



Посещения к семейным врачам в динамике 2020 – 2021гг.

	2020	2021	Среднереспубликанские показатели за 2020 г		
			РМ	Р-он	АТО
Всего посещений к сем.врачам	31380	33451			
в т.ч. застрахованных лиц	30040	32041			
детей 0-17 л.11м.29дней	13359	12492			
среднее число посещений на 1 жителя в год	3,2	3,4	2,9	2,7	2,7
среднее число посещений на 1 застрах. жителя в год	4,6	4,7	4,2	4,2	4,2
удельный вес посещений застрах. лиц из общего числа посещений к сем.врачам	95,7	95,8	90,7	89,8	94,3
удельный вес профилактических посещений	65,1%(17865)	42,4	30,2	34,3	30,3
в том числе: взрослыми	66,0%(10303)	67,3(8133)	26,9	30,1	26,2
детьми	63,8%(7562)	32,6(3943)	43,1	49,4	44,2
удельный вес проф. посещений на дому	72,9%(2863)	52,8(2630)	36,5	42,4	47,6
в т.ч взрослых	60,5%(1731)	44,9(1180)			
детей	39,5%(1132)	55.1(1450)			

Выводы: удельный вес профилактических посещений по сравнению с данными по РМ, районам и АТО остается высоким;

Увеличилось среднее число посещений на 1 жителя по сравнению с 2020 годом несмотря на пандемию COVID- 19 и из-за снижения больных Covid-19.

Охват населения профилактическими осмотрами.

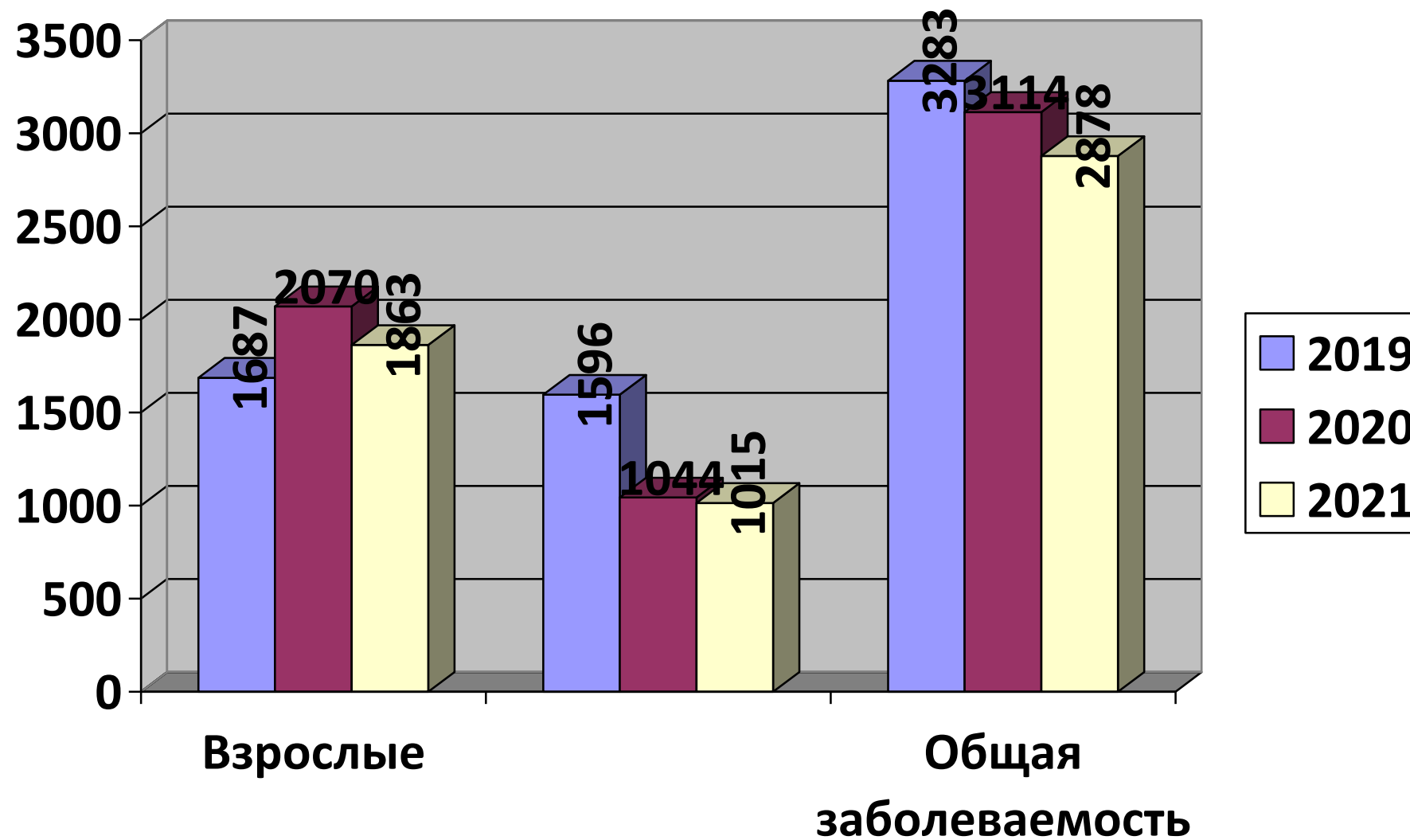
Показатели	2020	2019	2021	Среднереспубликанские показ-ли за 2020 год		
				РМ	По районам	Гагаузия
Антропометрия	92.6	94,5	92,9	82,5	83,4	76,1
Измерение АД	93.6	97,7	94,4	80,2	83,4	77,4
Глюкоза крови	91.7	91,4	98,4	69,8	69,4	63,3
Холестерин	90.6	89,5	88,1	64,8	64,2	59,8
Стандартная рентгенограмма легких	71.8	94,1	91,2			
Осмотр кожи	92.6	94,6	94,4	82,6	83,4	76,6
ОПО с забором мазка на цитологию	64.2	76,3	51,8	53,9	54,1	41,8
МРС	93.7	100	88,9	76,3	79,9	89,4
Глазная тонометрия	69.5	86,3	81,0	56,8	57,3	51,1

Выводы: Несмотря на чрезвычайную ситуацию в РМ по коронавирусной инфекции, процент профилактических осмотров по сравнению с 2020 годом увеличился.

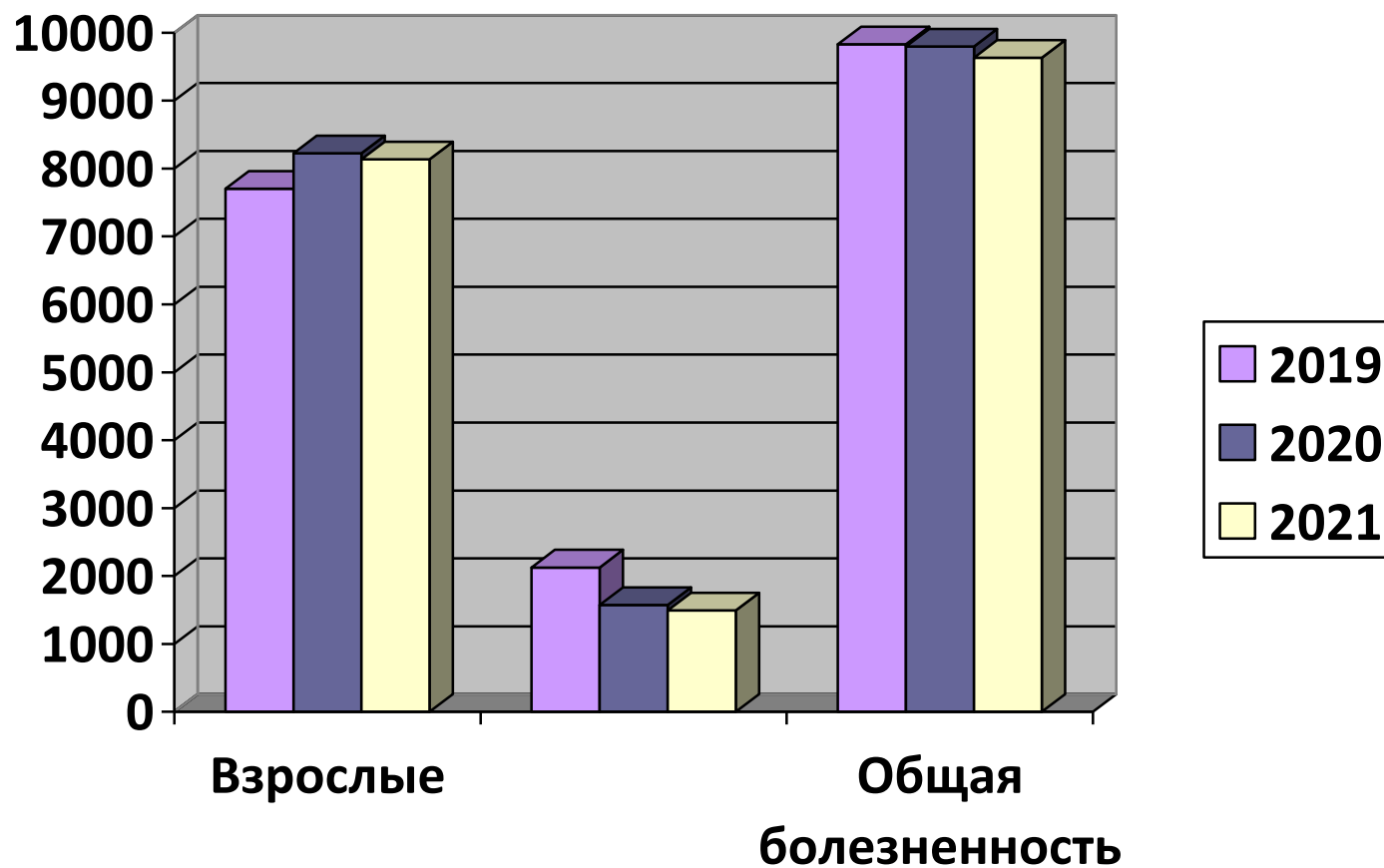
Общая заболеваемость и болезненность населения (на 10 тыс. человек)

	Годы			Среднереспубликанский показатель за 2019 год		
	2020	2019	2021	РМ	По районам	АТО Гагаузия
Общая заболеваемость – всего: в том числе:	3137,5 (3114)	3315,5 (3283)	2884,6 (2878)	2595,3	2278,1	2547,2
Взрослые	2773,7 (2070)	2257,8 (1687)	2492,6 (1863)	2058,8	1715,8	1876,2
Дети(0-17л.11мес.29дней)	4240,4 (1044)	6567,9 (1596)	4055,1 (1015)	4885,6	4492,4	5127,8
Общая болезненность- всего: в том числе:	9871,0 (9797)	9927,3 (9830)	9651,2 (9629)	7670,22	7168,0	7884,5
Взрослые	11021,0 (8225)	10310,5 (7704)	10887,0 (8137)	8046,2	7577,8	7884,5
Дети(0-17л.11мес.29дней)	6385,0 (1572)	8748,9 (2126)	5690,8 (1492)	6065,1	5554,2	6246,9

Общая заболеваемость населения (на 10 тыс. человек)



Общая болезненность населения (на 10 тыс. человек)



Выводы: Уменьшилось заболеваемость и болезненность среди взрослого и детского населения по сравнению с 2019 годом.

Общая болезненность населения (в абсолютных цифрах на 10 тыс. населения)

	Годы					
	2020		2019		2021	
	показ.	абс.	показ.	абс.	показ.	абс.
Всего:	9871,0	9797	9927,3	9830	9651,2	9629
в том числе: Болезни системы кровообращения	2001,0	1986	2050,0	2030	1976,5	1972
Из них: гипертоническая болезнь	157,8	1565	1576,4	1561	1529,5	1526
Болезни органов дыхания	1754,1	1741	1845,1	1827	1724,9	1721
Болезни органов пищеварения	1147,6	1139	1166,4	1155	1181,7	1179
Из них всего: Хронические гепатиты	63,5	63	301,9	299	66,1	66
Циррозы печени	49,4	49	57,5	57	46,1	46
Эндокринные заболевания	732,4	727	709,9	703	741,7	740
в т.ч. сахарный диабет	325,4	323	316,1	313	334,8	334
Болезни мочеполовой сферы	923,9	917	957,4	948	919,1	917

Общая заболеваемость населения (в абсолютных цифрах на 10 тыс. населения)

	Годы					
	2020		2019		2021	
	абс.	показ.	абс.	показ.	абс.	показ.
Всего:	3114	3137,5	3283	3315,5	2878	2884,6
в том числе: Болезни системы кровообращения	71	71,5	132	133,3	55	55,1
Из них: гипертоническая болезнь	21	21,1	34	34,3	25	25,0
Болезни органов дыхания	1354	1364,2	1459	1476,5	1286	1288,90
Болезни органов пищеварения	113	113,8	147	148,4	118	118,3
Из них всего: Хронические гепатиты	6	6,0	20	20,2	4	4,0
Циррозы печени	1	1,0	9	9,1	6	6,0
Эндокринные заболевания	53	53,4	74	74,6	45	45,1
в т.ч. сахарный диабет	24	24,2	39	39,3	22	22,0
Болезни мочеполовой сферы	180	181,4	225	226,9	196	196,4
Коды для особых целей, всего:	397	400,0			281	281,6
Из них: COVID-19, вирус идентифицирован	177	178,3			208	208,5
COVID-19, вирус не идентифицирован	220	221,7			73	73,2

Болезненность (на 100 тыс. населения)

Наименование болезни	2020	2019	2021	среднересп.пок-ли за 2020г.		
				РМ	р-он	АТО
Активный туберкулез	80,6(8)	90,9(2)	50,1 (5)	51,3	41,7	27,8
в т.ч. взрослые	93,8(7)	120,4(9)	53,5(4)			
дети	40,6(1)	0	39,9(1)	5,6	4,4	3
Злокачественные новообразования	1390,4(138)	1545,1(153)	1272,9(127)	1753,4	1764,1	1830,5
в т.ч. взрослые	1808,9(135)	2020,8(151)	1685,8(126)			
дети	121,8(3)	82,3(2)	39,9(1)			
Психиатрич. всего	3254,4(323)	3241,8(321)	3237,4(323)	2211,3	2004,5	2410,3
в т.ч. взрослые	3912,6(292)	3881,1(290)	3906,9(292)	2402,8	2236,6	2783,2
дети	1259,1(31)	1275,7(31)	1238,5(31)	1394	1090,3	976,5
Алкоголизм и алког. психоз	1450,9(144)	1734,4(172)	1303,0(130)	1307,3	1327,6	1189,4
Наркомания	70,5(7)	32,6(4)	70,2(7)	344,7	117,4	156,4

Выводы: В 2021 году значительно уменьшилась болезненность со злокачественными новообразованиями по сравнению с 2020 годом, но остается высокой.

Уменьшилось количество взятых на учет с активным туберкулезом, но по сравнению с данными по району и АТО Гагаузия остается высокой.

Заболеваемость (на 100 тыс. населения)

Наименование болезни	2020	2019	2021	среднересп, пок-ли за 2020г.		
				РМ	р-он	АТО
Активный туберкулез	40,3(4)	50,5(5)	20,0(2)	31,5	32,2	15,5
в т.ч. взрослые	40,2(3)	66,9(5)	13,4(1)			
дети	40,6(1)	0	39,9(1)			
Злокачественные новообразования	231,7(23)	313,1(31)	180,4(18)	234,7	230,7	260,9
в т.ч. взрослые	308,2(23)	401,5(30)	240,8(18)			
дети	0	41,191)	0,0			
Психиатрич. всего	20,2(2)	30,3(3)	0	107,4	78,1	34,6
в т.ч. взрослые	26,8(2)	26,8(2)	0	106,4	79,7	33,5
дети	0	41,1(1)	0	111,8	71,8	38,9
Алкоголизм и алког. психоз	20,2(2)	40,3(4)	20,0(2)	67,2	70,2	42,7
Наркомания	10,1(1)	30,2(3)	0	14,9	7,7	19,8
Гонорея		0	0	13,5	9,7	25,3
Сифилис	20,2(2)	10,1(1)	20,0(2)	30,3	24,3	10,5
Трихофития, микроспория	40,3(4)	10,1(1)	80,2(8)	23,2	25,4	54,4
Чесотка	50,4(5)	0	30,1(3)	38,0	42,4	53,8

Выводы:

- По сравнению с 2020 годом уменьшилось количество взятых туб.больных. Не вся группа риска была обследована согласно приказа №1491 от 29.12.2014г., №1080 от 13.10.2014г. и №411 от 31.05.2017г из-за пандемии Covid-19. Больных с мультирезистентной формой туберкулеза (1 больной).

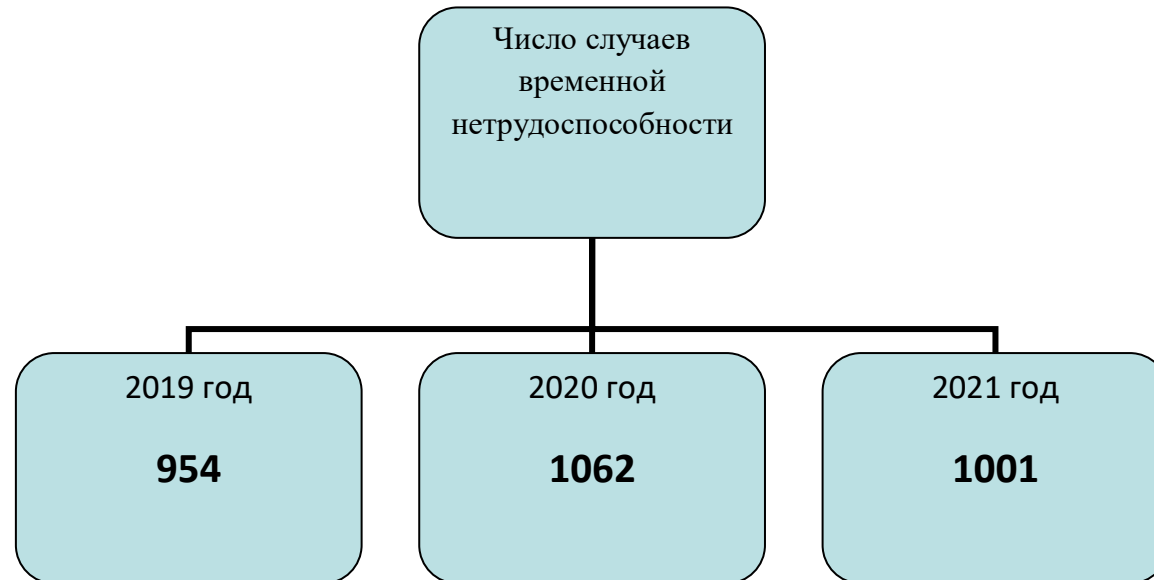
- Уменьшилось количество выявленных онкобольных по сравнению с 2020 годом.

Экспертиза временной нетрудоспособности

	2020	2019	2021
Всего			
Число случаев временной нетрудоспособности	1062	954	1001
число дней временной нетрудоспособности	28601	22910	23051
средняя длительность одного случая	26,9	24,01	23,0
в т.ч. по болезням всего:			
Число случаев временной нетрудоспособности	916	869	922
число дней временной нетрудоспособности	18595	15086	15663
средняя длительность одного случая	20,3	17,3	16,98

Выводы: Уменьшилось в 2021 году количество случаев временной нетрудоспособности по сравнению с 2020 годом, но увеличилось количество случаев по болезням, а также средняя длительность одного случая в 2021 году уменьшилась за счет более легкого течения болезни COVID -19.

Экспертиза временной нетрудоспособности



Первичная инвалидность среди взрослого населения
(на 100 тыс. населения)

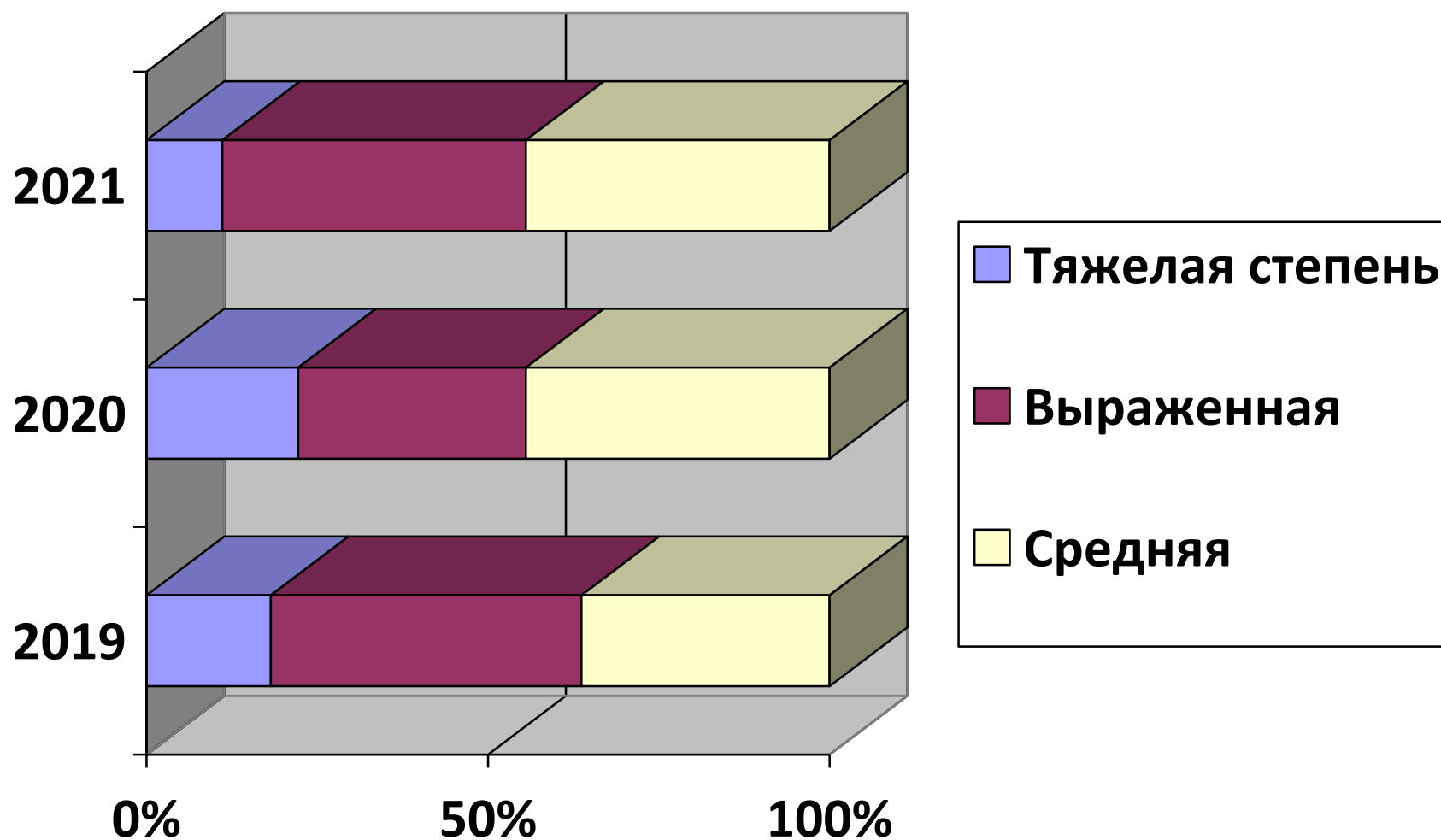
Наименование	2019	2020	2021
Первично признаны инвалидами всего	110,9(11)	107,2(9)	90,2(9)
в т.ч. по степени тяжести			
тяжелая степень	20,2(2)	26,8(2)	11,1(1)
выраженная степень	50,4(5)	40,3(3)	44,4(4)
средняя степень	40,3(4)	53,6(4)	44,4(4)

Выводы: количество первичной инвалидности среди взрослого населения по сравнению с 2020 годом остается высокой за счет онкобольных.

Всего инвалидов 785

- Тяжелая степень 76(9,7%)
- Выраженная 526(67,0%)
- Средняя 183(23,3%)

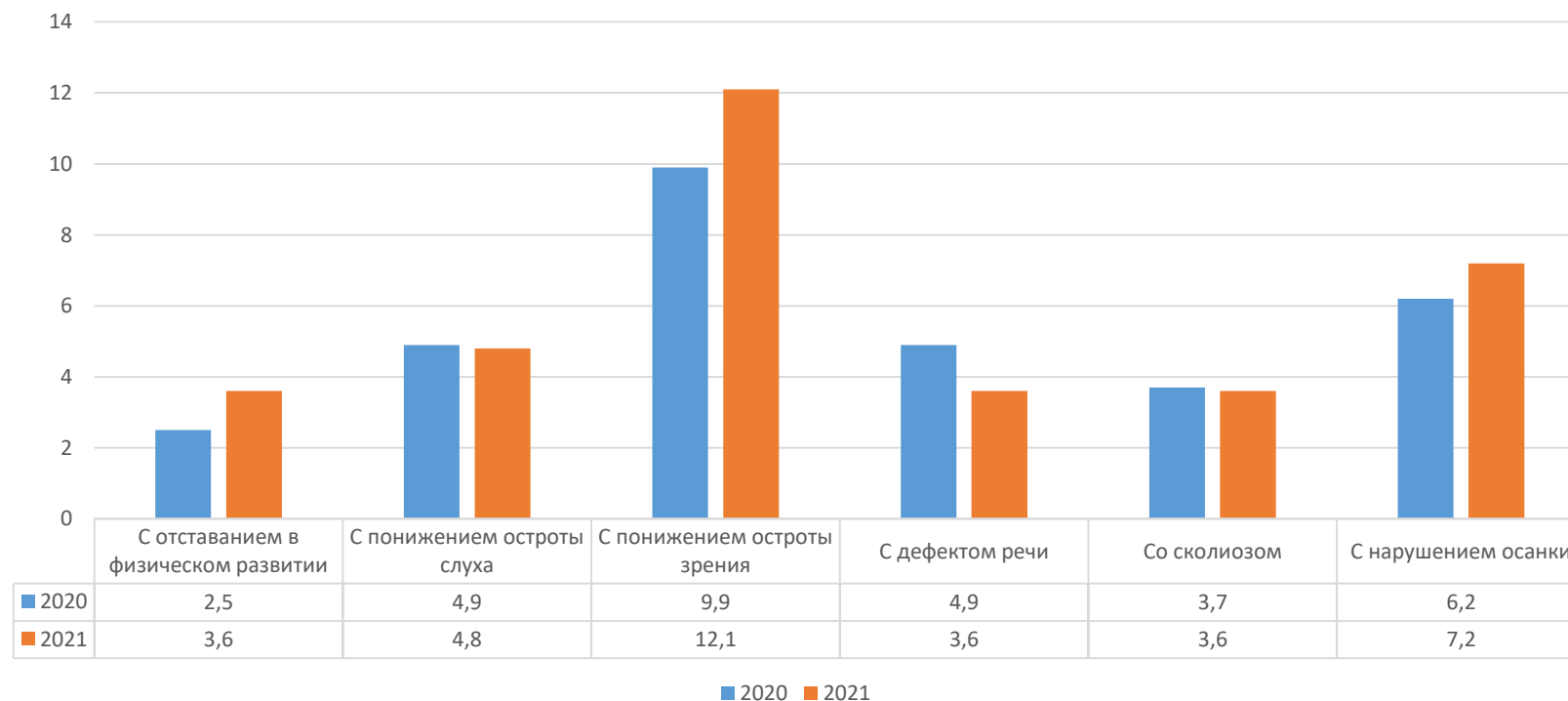
Первичная инвалидность среди взрослого населения (на 100 тыс. населения)



Результаты профилактических осмотров детей в возрасте от 0-17 лет 11 мес. 29 дней

по учреждениям	На 1000 осмотренных детей выявлено:											
	с отставанием в физическом развитии		с понижением остроты				с дефектом речи		со сколиозом		с нарушением осанки	
			слуха		зрения							
	2020	2021	2020	2021	2020	2021	2020	2021	2020	2021	2020	2021
ПМСУ ЦЗ Копчак	2,5(2)	3,6(3)	4,9(4)	4,8(4)	9,9(8)	12,1(10)	4,9(4)	3,6(3)	3,7(3)	3,6(3)	6,2(5)	7,2(6)
РМ	8,3		3,1		26,7		11,4		10,9		12,3	
по районам	10,8		3,4		26,9		12		10,6		10,6	
АТО Гагаузия	4,3		2,3		16,8		8,2		5,1		6,4	

Результаты профилактических осмотров детей в возрасте от 0-17 лет 11 мес. 29 дней



Выводы:

-Ежегодно проводились углубленные медосмотры детей в дошкольных и школьных учреждениях узкими специалистами РБ Чадыр-Лунга, семейными врачами и педиатром консультантом, но в связи с пандемией COVID-19 дети были осмотрены только семейным врачом и стоматологом в дошкольных и школьных учреждениях.

Остается высокий % детей с понижением остроты зрения – 12,1%

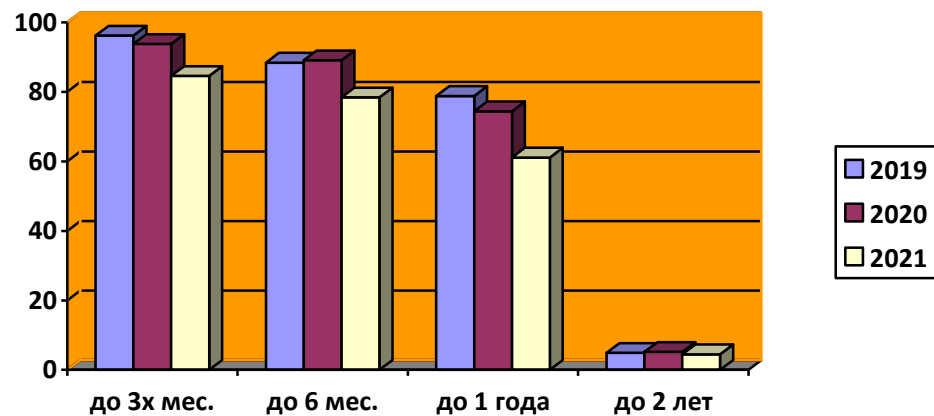
С нарушением осанки - 7,2%.

Дети с ограниченными возможностями в возрасте 0 - 17 лет 11 мес. 29 дней по степени инвалидности

	2020	2021	Среднереспубликанские показ-ли за 2020 год		
			РМ	По районам	Гагаузия
Всего детей с ограниченными возможностями:	57	57			
в том числе по степени тяжести (в %):					
Тяжелая в %	31,6%(18)	36,8(21)			
Выраженная в %	45,6%(26)	45,6(26)			
Средняя в %	22,8%(13)	17,5(08)			
Инвалидность детей (на 1000детей):	23,15(57)	22,8(57)	18,0	17,6	20,0
в том числе по причинам (на 1000 детей):					
врожденные аномалии	7,7(19)	8,4(21)			
неврологические всего	3,6(9)	3,2(8)	3,2	33	3,5
в т. ч. ДЦП	0,8(2)	0,8(2)	1,8	1,8	1,8
психиатрические всего	4,1(10)	4,0 (10)	4,0	4,0	3,3
в т. ч. умственная отсталость	0,8(2)	0,8(2)	2,6	2,8	1,6
травмы и отравления			0,4	0,4	0,5
удельный вес детей, получивших восстановительное лечение	100%(57)	100%(79)	80,9	86,4	96,9

Питание детей

Наименование	2021	2020	2019	среднересп. пок-ли за 2020г.		
				РМ	р-он	АТО
Находились на грудном вскармливании						
до 3-х месяцев	84,6	93,8	96,2	86,90	88,5	85,0
до 6-х месяцев	78,4	89,1	88,4	78,4	80,2	75,9
до 1 года	61,1	74,4	78,8	65,2	70,0	61,9
до 2-х лет	4,5(6)	5,2	4,9	6691	5662	113



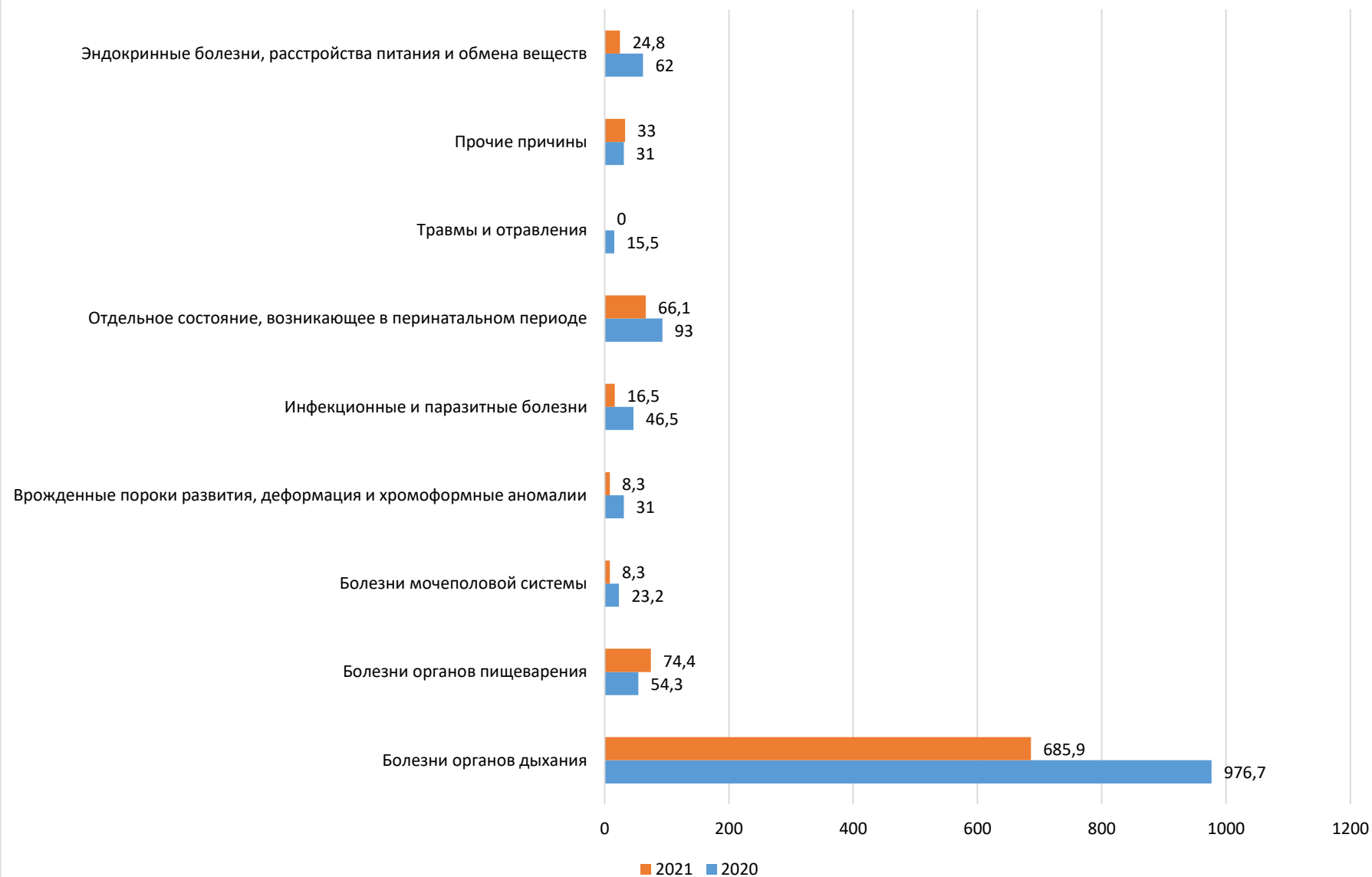
В 2021 году получили и выдали смесь Беллакт в количестве 1979 штук на сумму 75244,60 леев благодаря Башкану Гагаузии И.Ф.Влах и Исполкому Гагаузии и Народному Собранию Гагаузии согласно разработанным социальным программам.

Заболеваемость детей 0-1 года и 0-4 года 11 мес. 29 дней

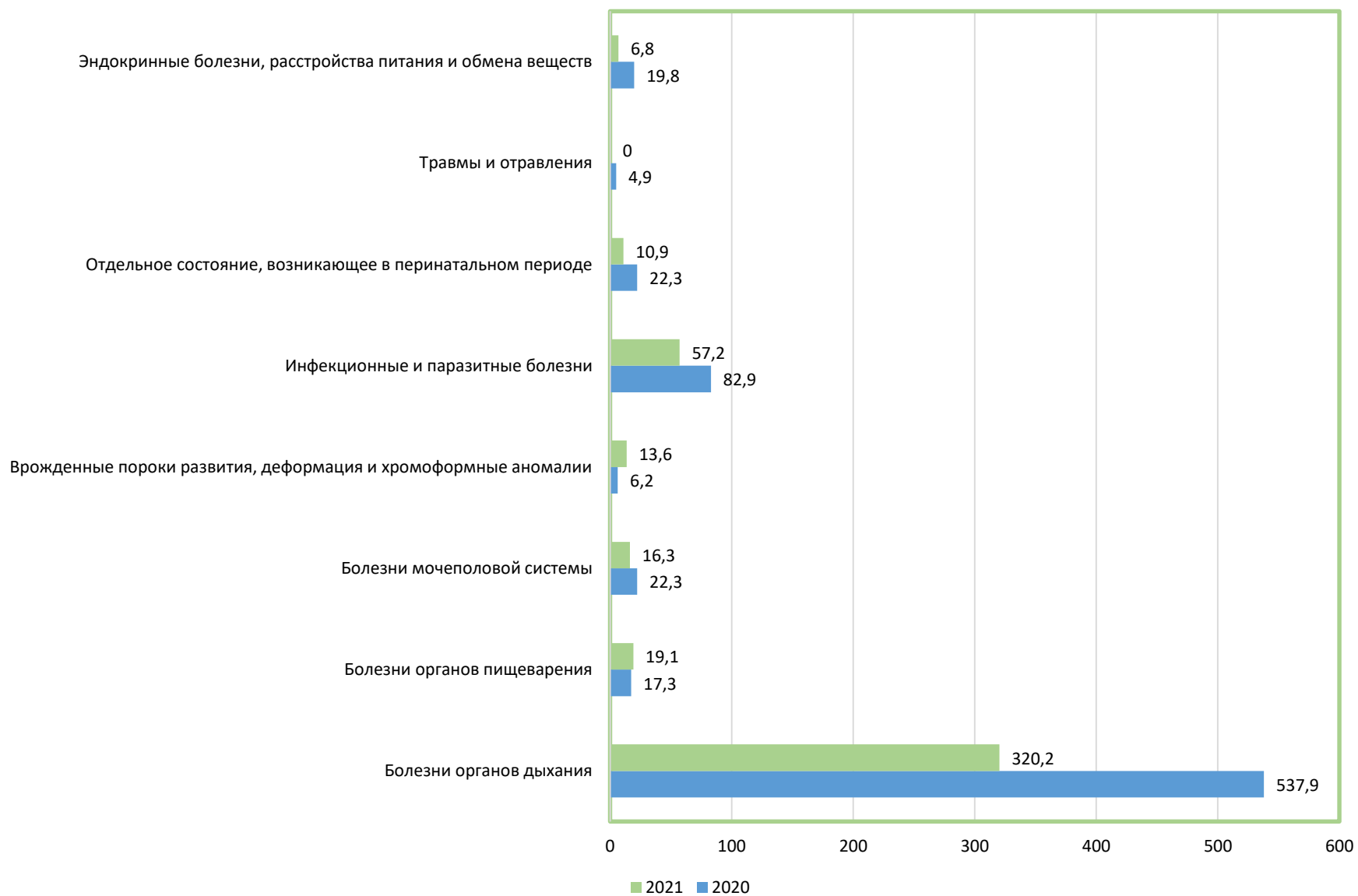
(на 1000 детей соответствующего возраста) за 2021 год.

	2020	2021	Среднересп.показатель за 2020г.		
			РМ	По районам	АТО Гагаузия
Заболеваемость детей первого года жизни всего:	1183,0(188)	1534,9(198)	1525,4	1612,9	1294,4
в том числе:					
Болезни нервной системы	52,3(8)	69,7(9)			
Болезни органов дыхания	751,6(115)	976,7(126)	955,4	1055,3	883,1
Болезни органов пищеварения	52,3(8)	54,3(7)	34,2	18,00	15,3
Болезни мочеполовой системы	32,6(5)	23,2(2)			
Врожденные пороки развития, деформация и хромоформные аномалии	-	31,0(4)	29,5	16,8	16,5
Инфекционные и паразитные болезни	3,1(2)	46,5(6)	61,6	37,5	24,1
Эндокринные болезни, расстройства питания и обмена веществ	45,7(7)	62,0(8)			
Отдельные состояния, возникающие в перинатальном периоде	65,4(10)	93,0(12)	62,3	65,2	71,7
Травмы и отравления	13,1(2)	15,5(2)			
COVID-19		15,5(2)			
Прочие причины	26,1(4)	31,0(4)			
Заболеваемость детей (0-4л.11м.29дн.) всего:	904,8(694)	777,6(584)	1125,7	1105,9	1039,5
из них:					
Болезни нервной системы	16,9(13)	10,6(8)			
Болезни органов дыхания	655,8(767)	537,9	827,4	817,5	827,00
Болезни органов пищеварения	15,6(12)	17,3(13)	21,5	15,5	16,7
Болезни мочеполовой системы	20,9(16)	22,3(18)			
Врожденные пороки развития	13,0(10)	6,2(5)	11,00	8,6	7,5
Инфекционные и паразитные болезни	62,5(48)	82,9(67)	60,7	48,1	29,6
Эндокринные болезни	15,6(12)	19,8(16)			
Отдельные состояния, возникающие в перинатальном периоде	13,0(10)	22,3(18)	11,2	11,6	13,4
Травмы и отравления	9,1(7)	4,9(4)			

Заболеваемость детей первого года жизни (на 1000 детей)



Заболеваемость детей 0-4 лет 11 мес 29 дней (на 1000 детей)



Заболеваемость детей 0 - 1 года и 0 - 4 года 11 мес. 29 дней

(на 1000 детей соответствующего возраста) за 2021 год

	2020	2021	Среднегодовые показ-ли за 2020 год		
			РМ	По районам	Гагаузия
Заболеваемость детей первого года жизни:					
Недостаточность питания	15,5(2)	16,5(2)	10,1	14,3	6,9
из них с отставанием в физическом развитии, связанное с недостаточностью питания	15,5(2)	16,5(2)	5,6	8,1	4,4
Заболеваемость детей (0-4л.11м.29дней):		-			
Недостаточность питания	5,3(4)	5,4(4)	4,1	4,9	2,5
из них с отставанием в физическом развитии, связанное с недостаточностью питания	5,3(4)	2,7(2)	23	2,8	1,9

Смертность детей

Смертность детей	2020	2021	Среднегодовые показ-ли за 2020 год		
			РМ	По районам	Гагаузия
Младенческая смертность	0,0	0,0	8,8	9,9	9,9
- 0-4л. 11м. 29 дней	8,3%(1)	0,0	10,5	12,1	11,9
- 0-17л. 11м. 29 дней	8,1%(1)	0	6,3	6,8	6,3

На протяжении 11 лет не было в ПМСУ ЦЗ с.Копчак младенческой смертности.

В 2020 году умерло двое детей

- один ребенок 2,5года отравление ацетоном
- второй ребенок 16 лет с диагнозом: Лимфобластный вариант лейкоза IV ст.

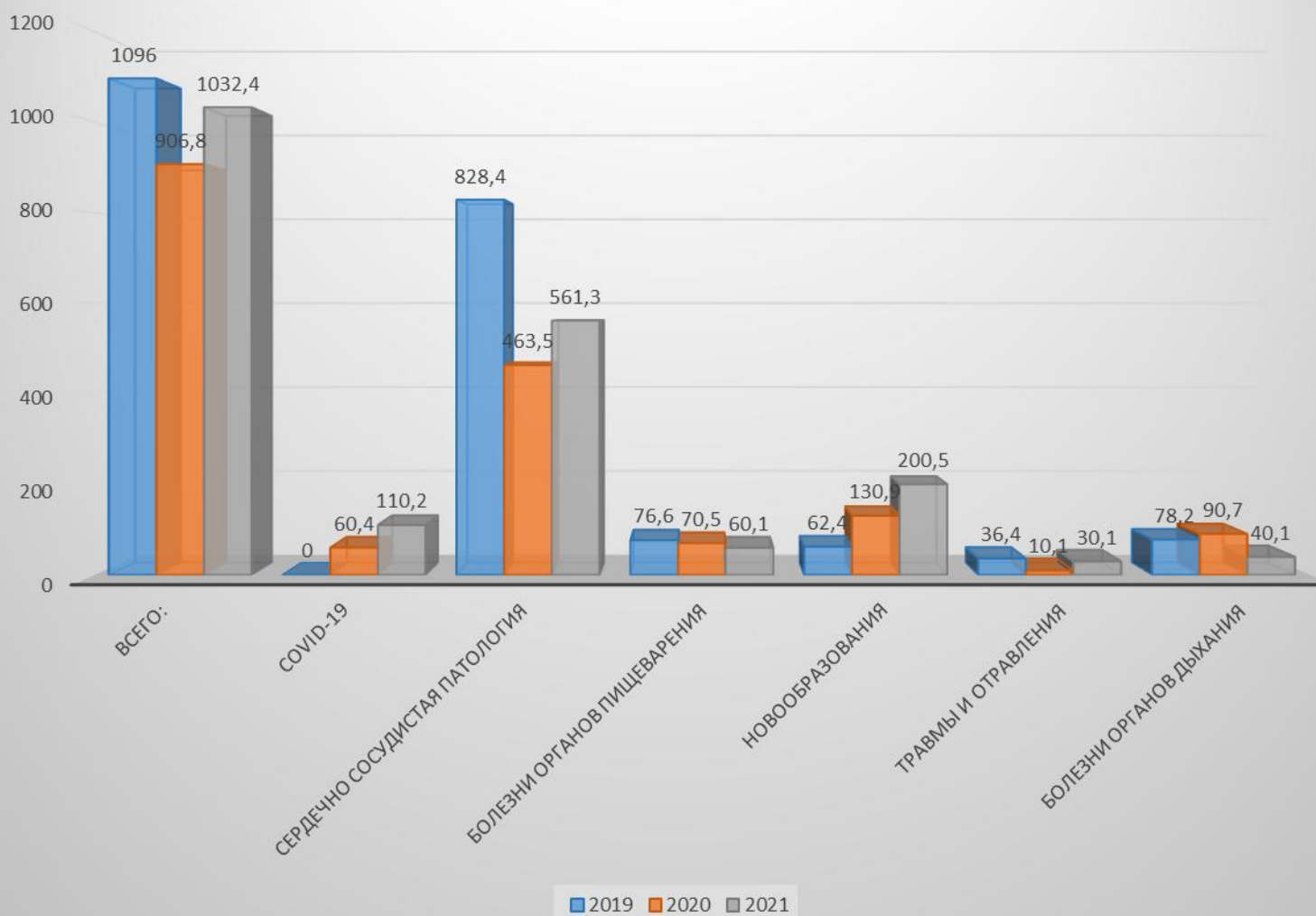
Смертность населения на 10000 чел.

	2021	2020	2019	среднереспубл. пок-ль за 2020 год		
				РМ	по р-нам	Гагаузия
Всего	1032,4(103)	906,8(90)	1096(89)	1141,5	1215,3	1086,2
по нозологиям: covid-19	110,2(11)	60,4(6)	-	80,5	65,8	87,8
сердечно сосудистая патология	561,3(56)	463,5(46)	828,4(69)	645,2	705,4	568,1
болезни органов пищеварения	60,1(6)	70,5(7)	76,6(6)	87,9	99,2	84,7
новообразования	200,5(20)	130,9(13)	62,4(5)	165,8	172,3	189,2
травмы и отравления	30,1(3)	10,1(1)	36,4(3)	55	61,5	43,9
Болезни органов дыхания	40,1(4)	90,7(9)	78,2(64)	46,2	50,4	50,1
из них:						
причины смертности трудосп.возр.						
всего	395,8(25)	364,8(23)	324,1(21)	-	-	-
сердечно сосудистая патология	79,2(5)	174,5(11)	168,2(11)			
болезни органов пищеварения	79,5(5)	47,6(3)	42,8(3)			
новообразования	0	79,3(5)	66,8(5)			
травмы и отравления	31,7(2)	15,9(1)	12,8(1)			
COVID -19	158,3(10)	111,0(7)				

Выводы:

- несмотря на постоянную проводимую терапию с больными сердечно - сосудистой патологией смертность остается высокой не только среди лиц пожилого возраста, но и трудоспособного возраста.
- идет резкое увеличение смертности от новообразований, причиной которых является работа, связанная с ядохимикатами, экологический фактор, а также стрессовые ситуации и миграция.
- 44% умерло в стационаре; 56% умерло на дому и в других местах; из общего количества умерших 16% произвели патолого-анатомическое вскрытие.

Смертность населения на 10000 чел.



АНАЛИЗ РАБОТЫ ПО ДНЕВНОМУ СТАЦИОНАРУ

Дневной стационар рассчитан 10 коек. Работает 1 процедурная медсестра. Больные в дневном стационаре ежедневно наблюдаются своими семейными врачами.

Поступило всего больных	- 768
из них эпизодические случаи	-455
из них застрахованных	- 708
незастрахованных	-60
Выписано, всего	- 751
из них застрахованных	- 647
незастрахованных	- 52
Проведено койко-дней	- 7232
из них застрахованных	- 6632
незастрахованных	- 600
Средняя длительность лечения одного случая	- 9,5 дней.
Оборот койки	- 60,1
в т.ч на 1 застрахованного	- 52,4
Средняя длительность пребывания больного на койке	- 9,6 дней.
в т.ч на 1 застрахованного	- 9,4 дней

Акушер-гинекологическая служба.

По штатному расписанию в ЦЗ с.Копчак нет врача-гинеколога. Осмотр беременных и прием гинекологических больных ведется врачом гинекологом закрепленным ЦЗ села Копчак ЦСВ Чадыр – Лунга. Работает медсестра по перинатологии на 1 ставку со стажем 29 лет, имеет высшую категорию.

За 2021 год в ж/консультацию поступило под наблюдением - 113 беременных, переведены с 2020 года - 69 беременных, взяты на учет со сроком до 12 недель - 101 беременных. Закончили родами 109, преждевременные роды - 1, с/произвольных аборт - 3 случаев.

Из 109 беременной подлежали к родам: на 1 уровень-
на 2 уровень- 101
на 3 уровень- 8

Профилактика передачи ВИЧ инфекции от матери к ребенку за 2021 год.
Тестированы на ВИЧ всего (из числа закончивших беременность) - 100%.

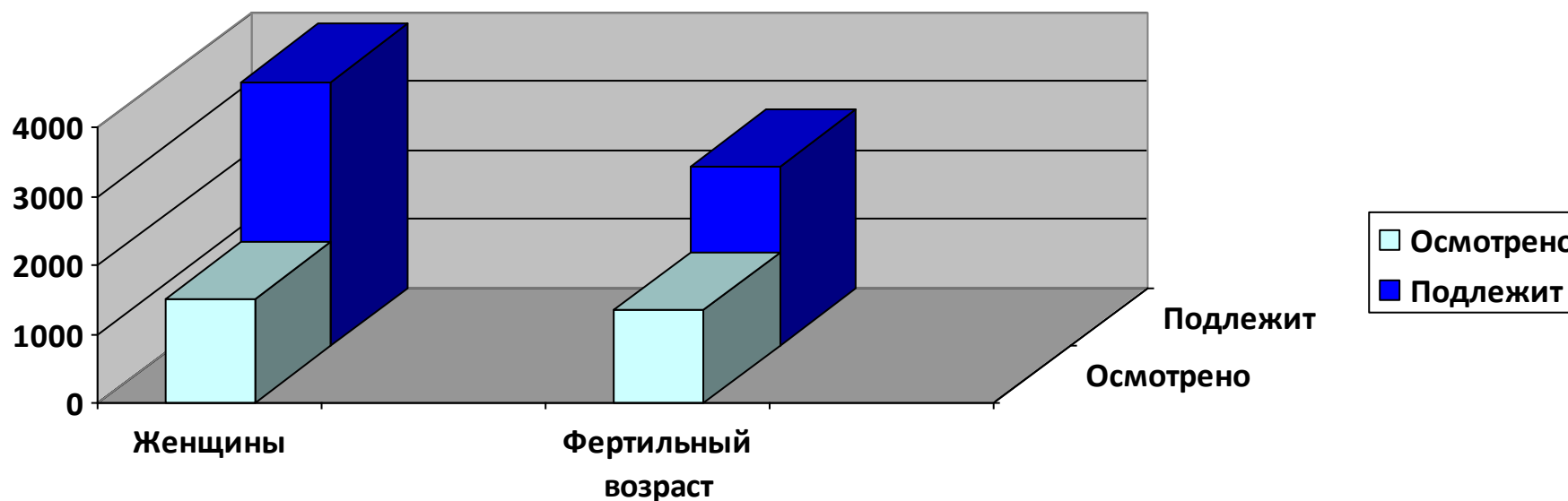
Работа с беременными женщинами за 2021 год.

	2020	2021	Среднереспубликанские показатели за 2020 год		
			РМ	По районам	АТО Гагаузия
Взято под наблюдением со сроком беременности до 12 недель в %	85,4(117/137)	89,4(101/113)	83,1	80,4	82,2
Из числа закончивших беременность страдали гестозами %	1,6(2)	2,7(3)	1,3	1,00	0,9
Экстрагенитальными заболеваниями	63,5(80)	47,3(53)	48,2	49,2	41,8

Выводы: Улучшить своевременный охват беременных до 12 недель.

Онкопрофосмотр женского населения:

- подлежит осмотру 3828, осмотрено 1509 (39,4%)
- фертильный возраст - всего 2601, осмотрено 1358 (52,2%)



Выводы: В связи с чрезвычайной ситуацией в РМ по Covid-19 в 2021 году онкопрофосмотр значительно снизился, поэтому необходимо в 2022 году осмотреть каждую женщину с целью своевременного выявления онкопаталогии.

- **Своевременный осмотр школьниц - девочек с 15 лет, с целью своевременного выявления патологий и санаций.**

Амбулаторно-поликлиническая помощь детскому населению за 2021 год

Детское население обслуживают - 7 семейных врачей, 13 ассистентов семейных врачей, школьные медсестры и медсестры детских садов, а также врач консультант-педиатр на 0,5 ставки.

Каждый семейный врач имеет 25-30 детей на участке до 1 года и 420-450 детей до 18 лет.

В селе имеются 4 детских сада и 2 лицея. В каждом дошкольном и школьном учреждении имеются медсестры, которые не всегда посещают совещания при ЦЗ с.Копчак. Прием больных детей проводится ежедневно, а здоровых детей в грудничковые дни.

Диспансеризация детского населения.

- Всего на «Д» учете состояло – 477
- взято - 25
- снято – 12

По патологиям:

- На I месте остается - пиелонефрит;
- На II месте - заболевания ЖКТ;
- На III месте - заболевания ЦНС.
- На IV месте - заболевания органов дыхания;

Выводы:

- На протяжении 5-ти лет на I месте по заболеваемости является заболевание мочеполовой сферы.
- Улучшилась выявляемость за счет своевременного обследования и выявления.

ОТЧЁТ ПО ПРОФИЛАКТИЧЕСКИМ ПРИВИВКАМ ЗА 2021 ГОД

По штатному расписанию ставка прививочной медсестры сокращена. В обязанности одного ассистента семейного врача входит работа прививочной медсестры.

№	Наименование прививок	Подлежало	Сделано	% выполнения
1	BCJ	105	120	114,3
2	Нер В О	105	120	114,3
3	VPI	101	97	96,0
4	RW 1	99	71	71,7
5	RW 2	105	78	74,3
6	PAPILOMAVIRUS-HPV(10лет) 2	44	4	9,1
7	PAPILOMAVIRUS-HPV(10лет) 1	44	2	4,5
8	Gripp	350	350	100
9	DT (взрослого нас.)	244	145	59,4
10	DTP+Hib – 1+НерВ1	99	97	97,9
11	DTP+Hib – 2+Нер В2	105	107	101,9
12	DTP+Hib – 3+Нер В3	109	88	80,7
13	Pneumococic 1	99	88	88,8
14	Pneumococic 2	105	97	92,4
15	Pneumococic 3	92	107	116,3
16	ROR 1	92	86	93,5
17	VPO4	101	97	96,0
18	DTP4	101	97	96,0
19	VPO5 – 7 лет	101	95	94,1
20	ДТ5 – 7 лет	101	95	94,1
21	ROR2 – 7 лет	101	95	94,1
22	DT 6 -15 лет	95	84	88,4
23	ROR 3 – 15 лет	95	87	8,48

Уменьшился охват детского населения профилактическими прививками за счет миграции населения и за счет пандемии Covid-19.

Отчет по клинико-диагностической лаборатории

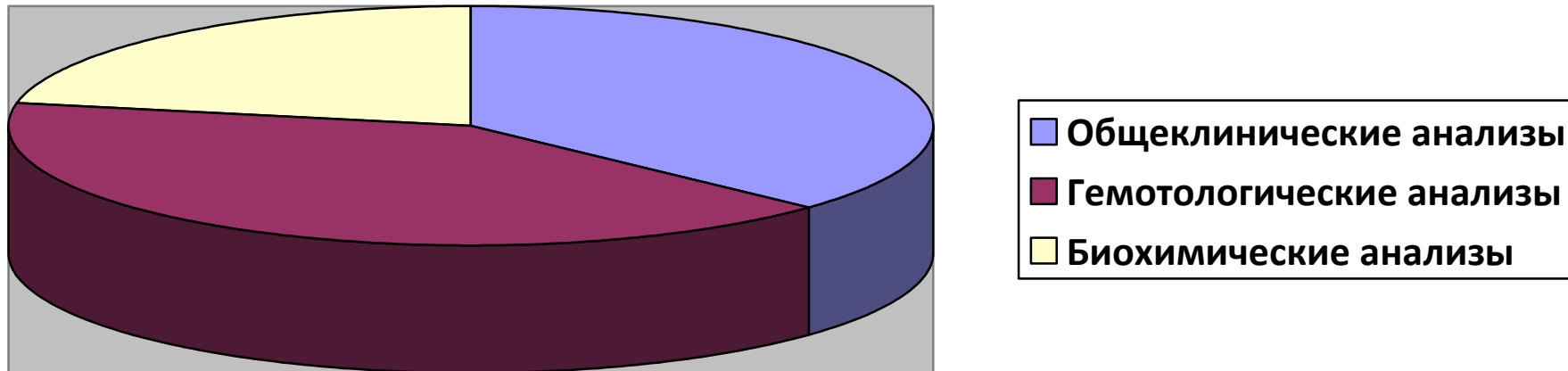
По штатному расписанию работает 1 фельдшер-лаборант с высшей категорией.

Всего исследований за 2021 год – 79552

Общеклинические анализы – 29467

Гематологические анализы - 32620

Биохим анализы – 17465



В 2021 году необходимо приобрести биохимический анализатор и гематологический для улучшения работы фельдшера-лаборанта.

Деятельность вспомогательных служб за 2021 год.

	2020	2021	Среднереспубликанский показатель за 2020г.		
			РМ	По району АТО Гагаузия	
Число физиотерапевтических процедур на 100 амбулаторных посещений	24,3(8216)	39,3(12175)	9,4	10	11,9
Среднее число физиотерапевтических процедур на 1 больного	8,1	10,8	12,4	13,7	12,0
Число анализов на 1 обращение	2,3	2,2	3	2,8	3,1
Число исследований функциональной диагностики на 1000 амб.посещений	152,3(5153)	189,1(5862)	41,1	40,3	41,8
Среднее число исследований функциональной диагностики на 1 больного	1,04	1,1	1,1	1,1	1,1

Анализ финансово-экономической деятельности ПМСУ ЦЗ Копчак за 2021 год.

Основным видом деятельности ПМСУ ЦЗ Копчак является оказание медицинских услуг, финансирование которых отражены в договоре между ПМСУ ЦЗ Копчак и НМСК.

В 2021г. величина дохода от оказания медицинских услуг составила 6388945,36 леев, 100% в т.ч

- Первичная медицинская помощь (АМР) 6368545,36 леев (99,66%)
- Уход на дому (ИМД) 18900 леев (0,3%)
- Платные услуги (спецсчет) 1500 леев (0,02%).

1. Первичная медицинская помощь. Доходы.

Согласно контракта №05-08/352 от 31.12.2020г. заключенного между Национальной Медицинской Страховой Компанией и ПМСУ ЦЗ Копчак на 2021 год финансирование составляет 6313226,84 леев.

Согласно доп.соглашения №1 от 01.11.2021г. к контракту №05-08/352 от 31 декабря 2020 года сумма контракта увеличена на 32571,99 леев.

Согласно доп.соглашения №2 от 31.12.2021г. к контракту №05-08/352 от 31 декабря 2020 года сумма контракта увеличена на 22746,53 леев.

Таким образом, **уточненная сумма контракта на первичную медицинскую помощь** составила 6368545,36 леев, из которых получено по банку от НМСК 6252696 леев, что составляет 98,18% финансирования суммы контракта.

Дт задолженность на 01 января 2021 года на сумму 99236,87 леев погашена полностью.

За 2021 год фактическое исполнение доходной части бизнес-плана составляет 100% в сумме 6368545,36 леев.

Прочие доходы 561,60 леев поступило на счет в Казначействе сумма дебиторской задолженности за метрологические услуги 2020 года.

Сумма Дт задолженности по состоянию на 01 января 2022 года составляет 115850,36 леев.

Остаток на расчетном счете на начало года составлял 56300,04 леев.

Рассмотрим динамику увеличения суммы контракта за 3 последних года.

Показатели	2019		2020		2021	
	Уточненный план	Фактическое исполнение	Уточненный план	Фактическое исполнение	Уточненный план	Фактическое исполнение
Сумма контракта	4313925,66	4313925,66	4853174,94	4853174,94	6368545,36	6368545,36

В 2021 году сумма контракта в сравнении с 2020г. увеличилась на 31,2% в размере 1515370,42 леев. По сравнению с 2019 годом сумма контракта увеличилась на 47,6% в размере 2054619,70 леев. Увеличение суммы контракта связано с повышением заработной платы медицинским сотрудникам с 01.04.2020г., с 01.09.2020г. и с 01.01.2021г.

В таблице ниже приведены все данные по статьям доходов и расходов за 2021 год.

Анализ исполнения бизнес-плана ПМСУ ЦЗ Копчак за 2021г. Первичная медицинская помощь						
Код ст.		Уточненный план	Кассовые расходы		Фактические расходы	
			Сумма	% выполнения	Сумма	% выполнения
1	Доходы всего	6467782,23	6352493,47	98,22	6369106,96	98,47
1.1	Сумма контракта	6368545,36	6252695,00	98,18	6368545,36	100,00
1.2	Увелич.% по остаткам ден.ср-в	0,00	0,00			
1.3	Прочие доходы(Дт	99236,87	99236,87	100,00		
1,4	Восстан.на счет	0,00	561,60		561,60	
2	Расходы всего	6524082,27	6404520,70	98,17	6486873,66	99,43
2.1	Расходы на персонал	5819097,63	5745958,88	98,74	5751425,55	98,84
2.1.1	Оплата труда	4695535,19	4629778,11	98,60	4638246,40	98,78
2.1.1.1	Зарплата	4015123,09	3949700,14	98,37	3969768,43	98,87
2.1.1.2	Качественные показатели	680412,10	680077,97	99,95	668477,97	98,25
2.1.2	Соц.фонд 24%	1123562,44	1116180,77	99,34	1113179,15	99,08
		0,00	0,00		0,00	
2.2	Продукты питания	0,00	0,00		0,00	

2.3	Медикаменты	95000,00	93955,05	98,90	111774,24	117,66
2.4	Прочие расходы	609984,64	564606,77	92,56	623673,87	102,24
2.4.1	Текущий ремонт ОС третьими лицами	2800,00	2800,00	100,00	2800,00	100,00
2.4.2	Переподг.кадров	16294,00	16294,00	100,00	16294,00	100,00
2.4.3	Топливо	119611,34	88467,57	73,96	119933,66	100,27
2.4.3.1	Бензин	32101,21	32101,21	100,00	31735,12	98,86
2.4.3.2	Уголь	0,00	0,00		0,00	
2.4.3.3	Газ	87510,13	56366,36	64,41	88198,54	100,79
2.4.3.4	Прочие	0,00	0,00		0,00	
2.4.4	Электроэн	23102,13	22471,81	97,27	22965,43	99,41
2.4.5	Теплоэнергия	0,00	0,00		0,00	
2.4.6	Вода и водоотв.	18180,00	17456,67	96,02	17456,67	96,02
2.4.7	Командиров.расх	558,00	186,00	33,33	186,00	33,33
2.4.8	Прочие	210396,17	199563,72	94,85	208658,23	99,17
1	Офисные принадлежности	8000,00	7778,00	97,23	7778,00	97,23
2	Формуляры, журналы	5425,24	3125,20	57,60	5524,14	101,82
3	Хозяйственные товары	6000,00	5122,00	85,37	5995,00	99,92
4	Дезинфицирующие средства	3450,00	0,00	0,00	3450,00	100,00
5	Моющие средства	3000,00	2348,00	78,27	2492,24	83,07
6	Услуги по заправке тонера	1650,00	1440,00	87,27	1440,00	87,27
7	Расходы на почтовые услуги	765,00	765,00	100,00	765,00	100,00
8	Запасные части	2760,00	2760,00	100,00	2760,00	100,00
9	Телекоммуникационные услуги	10267,13	10162,91	98,98	9470,00	92,24
10	Услуги по уничтожению грызунов	0,00	0,00		0,00	
11	Техническое обслуживание транспортных средств (технический осмотр, автострахование, шины, запасные части и т. д.)	13464,75	13433,93	99,77	13947,77	103,59
12	Малоценные и быстроизнашивающиеся предметы	3509,00	3509,00	100,00	8809,00	251,04
13	Обслуживание информационных систем	4698,00	4698,00	100,00	3600,00	76,63
14	Больничные листы оплачиваемые работодателем	22141,49	22141,49	100,00	22141,49	100,00
15	Услуги по охране	0,00	0,00		0,00	
16	Мягкий инвентарь	0,00	0,00		0,00	

17	Питание работникам, занятым на работах с вредными условиями труда	1325,00	409,60	30,91	409,60	30,91
18	Расходы на профсоюзные цели	0,00	0,00		0,00	
19	Обслуживание оборудования	0,00	0,00		0,00	
20	Метрологические услуги	3310,00	3310,00	100,00	4039,90	122,05
21	Услуги, предоставляемые Центром централизованных закупок в области общественного здравоохранения в соответствии с контрактом	2400,00	2300,00	95,83	2300,00	95,83
22	Банковские затраты	0,00	0,00		0,00	
23	Аттестация по газу операторов и руководителя	500,00	500,00	100,00	500,00	100,00
24	Сертификаты на ключи STISC (электр.подпись)	7010,00	6821,20	97,31	6821,20	97,31
25	Отключ./подключ эл.счетчика	567,48	567,48		567,48	
26	Оплата труда с отчислениями внештатных работников	102796,00	101014,91	98,27	101014,91	98,27
27		0,00	0,00		0,00	
28	Утилизация мед.отходов	4332,50	4332,50	100,00	4332,50	100,00
29	Кт задолж. 4,5% медиц.страхов. 2020г.	2524,58	2524,50	100,00	0,00	0,00
30	Поверка тех.состояния дымох и вент.каналов, откл и подкл. газовой сети	500,00	500,00		500,00	
2.4.9	Приобретениеи ОС и немат активов	6000,00	6000,00	100,00	0,00	0,00
2.4.10	Капит.ремонт зданий третьими лицами	0,00	0,00		0,00	
2.4.11	Расходы на медицинские услуги, предоставляемые другими	213043,00	211367,00	99,21	213043,00	100,00
2.4.11.1	в т.ч. параклинические	213043,00	211367,00	99,21	213043,00	100,00
	Износ НМА и ОС	х	0,00		22336,88	
3.1	Остаток на счету на начало	56300,04				
3.2	Остаток на счету на конец		4272,81			

Расходы.

Сумма запланированных расходов с учетом остатка денежных средств на счету на начало 2021г. в размере 56300,04 леев и Дт задолженностью на начало 2021 года 99236,87 леев составляет 6524082,27 леев.

Исполнение кассовых расходов за 2021 год в сумме 6404520,70 леев составляет 98,17% от плана, фактические расходы в сумме 6486873,66 леев составляют 99,43% от плана.

Рассмотрим расходы всего в динамике за 3 года.

Показатели	2019			2020			2021		
	Уточненный план	Кассовое исполнение	Фактическое исполнение	Уточненный план	Кассовое исполнение	Фактическое исполнение	Уточненный план	Кассовое исполнение	Фактическое исполнение
Расходы всего	4650966,36	4487721,54	4155987,61	5017834,33	4862297,42	4793483,60	6524082,27	6404520,70	6486873,66

Расходы всего в 2021 году по плану увеличились по сравнению с 2020 годом на 1506247,94 леев, что составляет 30%. В сравнении с 2019 годом расходы всего в 2021 году увеличились на 40,3% в размере 1873115,91 леев.

По **статье 2.1.1.1 Зарплата** запланировано на 2021 год 3970623,09 леев и погашение Кт задолженности 2020г. 44500 леев, всего 4015123,09 леев.

Фактические расходы составили 3969768,43 леев и 98,87% от плана, кассовые расходы в сумме 3949700,14 леев и 98,37% от плана, в том числе погашена Кт задолженность 2020г. на сумму 44500 леев.

Задолженность по зарплате на 1 января 2022г. 64568,29 леев, это сумма отпускных двух сотрудников с 30 декабря 2021 года в размере 29568,29 леев, сумма подоходного налога с выплаченной зарплаты в декабре 2021 года 30000 леев и профсоюзные взносы 5000 леев.

(29568,29 + 30000 + 5000 = 64568,29 леев).

По **статье Показатели эффективности** код строки **2.1.1.2** запланировано на 2021 год 668812,10 леев и на погашение Кт задолженности 2020г. 11600 леев, всего план 680412,10 леев.

ассовые расходы составили 680077,97 леев и 99,95% от плана, в том числе выплачена Кт задолженность 2020г. на сумму 11600 леев.

Фактические расходы по показателям эффективности составили 668477,97 леев и 98,25% от плана, в том числе:

- показатели эффективности 15% от оклада на сумму 555687,93 леев, из которых 101000 леев за covid-19 всем сотрудникам
- показатели эффективности руководящему персоналу 112790,04 леев, из которых 50% от оклада на сумму 107790,04 леев и за covid надбавка 5000 леев руководящему персоналу.

На 1 января 2022г не имеем задолженности по показателям эффективности.

Рассмотрим расходы на Оплату труда за 3 года.

	2019			2020			2021		
	План	КР	ФР	План	КР	ФР	План	КР	ФР
Оплата труда	2817956,00	3125406,38	2802012,87	3415302,06	3359068,74	3336486,73	4695535,19	4629778,11	4638246,40

Из приведенных данных видно, что расходы на оплату труда с каждым годом увеличиваются, это связано с тем что повышалась зарплата медицинским работникам с 01.04.2020г., с 01.09.2020 года, с 01.01.2021 года, и вспомогательному персоналу с 01.11.2021 года.

За 2021 год фактические расходы на зарплату в сравнении с 2019 годом увеличились на 1836233,53 леев, что составляет 65,5%.

По сравнению с 2020 годом фактические расходы на зарплату в 2021 году увеличились на 1301759,67 леев, 39%.

Средняя заработная плата за 3 года.

	2019			2020			2021		
		К-во	ФР			ФР			ФР
Оплата труда			2802012,87			3336486,73			4638246,40
Занятые должности		40			40			40,25	
Средняя ЗП (ФР / к-во / 12 мес)	5837,53			6951,01			9602,99		



Таким образом, видим увеличение средней зарплаты в 2021 году по сравнению с 2020 годом на 38,1% в размере 2651,98 леев.

Увеличение средней зарплаты в 2021 году по сравнению с 2019 годом составляет 3765,46 леев, это на 64,5%.

Хочется отметить, что в разгар пандемического кризиса, несмотря на строгий бюджет, Правительство РМ выделило суммы на увеличение заработной платы медицинскому персоналу на 10% с 01 апреля 2020 года, 30% с 01 сентября 2020 года и 30% с 01 января 2021 года, то есть зарплата медицинского персонала (не входит вспомогательный персонал) увеличилась на 70%.

Повышение заработной платы принесло пользу докторам, среднему и младшему персоналу, также вспомогательному персоналу, которому увеличена зарплата на 3% с 01 января 2021 года и 57% с 01 ноября 2021 года.

Однако и в дальнейшем необходимо повышать зарплаты всем работникам с учетом инфляции.

По статье **2.1.2 Взносы обязательного государственного социального страхования 24%** запланировано на 2021 год 1113464,44 леев и на погашение Кт задолженности 2020г. 10098 леев, всего план 1123562,44 леев.

Кассовые расходы составили 1116180,77 леев и 99,34%, в том числе погашена кредиторская задолженность на начало года 10098 леев.

Фактические расходы составляют 99,08% от плана в размере 1113179,15 леев, что соответствует 24% от фактических расходов на оплату труда

Кредиторская задолженность по соц.фонду на 01 января 2022г. составляет 7096,38 леев.

По статье **Медикаменты** код строки **2.3** запланировано на 2021г. 95000 леев, в том числе Дт задолженность 2020г. 580 леев и имели остаток медикаментов на 01.01.2021г. на сумму 76578,55 леев, в том числе медикаменты на сумму 66728,35 леев и защитные средства на сумму 9850,20 леев.

Фактическое исполнение плана за 2021г. составил 117,66% на сумму 111774,24 леев.

Кассовые расходы в сумме 93955,05 леев составляют 98,9% от плана.

Превышение фактических расходов над планом и кассовыми расходами связано с тем, что использованы медикаменты из остатков на начало года.

Остаток медикаментов и защитных средств по состоянию на 01 января 2022 года уменьшился и составляет 59339,36 леев.

Задолженность на 01 января 2022 года по медикаментам не имеется.

По статье затрат **2.4.1 Текущий ремонт основных средств** запланировано 2800 леев на установку натяжного потолка в бухгалтерии и ремонт гематологического анализатора.

За 2021 год фактические и кассовые расходы составили 100% от плана.

По статье **Переподготовка кадров** код строки **2.4.2** кассовые и фактические расходы составили 16294 леев, исполнение 100% от плана. Запланирована учеба 2 врачей и 7 медсестер. Все 9 сотрудников прошли обучение.

По статье **Топливо** код строки **2.4.3.**

За **Бензин ст.2.4.3.1** из запланированной суммы 32101,21 леев кассовые расходы составили 100% исполнения плана, в том числе погашена задолженность за 2020 года 101,21 леев.

Фактические расходы составили 98,86% на сумму 31735,12 леев.

Дебиторская задолженность на 01 января 2022 года на сумму 242,40 леев соответствует остатку на карточке у водителя.

Остаток бензина в баках обоих автомобилей на 469,71 леев.

За **Газ код строки 2.4.3.3** запланировано на 2021 год 87510,13 леев, в том числе Кт задолженность 2020г. 3345,09 леев.

Кассовые расходы составляют 64,41% и 56366,36 леев, в том числе погашена задолженность за 2020 года 3345,09 леев, фактические расходы составляют 88198,54 леев и 100,79% от плана.

Кассовые расходы меньше фактических, это связано с тем, что получена с MOLDOVAGAZ SA накладная от 30.06.2021г. на перерасчет за природный газ 1 квартал 2018 года с минусом 17713,67 леев.

Кредиторская задолженности по газу на 1 января 2022г. 17463,60 леев

По статье **Электроэнергия 2.4.4** запланировано 23102,13 леев, в том числе Дт задолженность 2020г. на сумму 310 леев. Кассовые расходы составляют 22471,81 леев и 97,27% от плана. Фактические расходы составили 22965,43 леев и 99,41% от плана.

Кт задолженности на конец 2021 года на сумму 183,62 леев

Статья **2.4.6 Вода, канализация** при плане 18180 леев имеем кассовое и фактическое исполнение на 96,02%, что составляет 17456,67 леев.

Статья **2.4.7 Командировочные расходы** запланировано на 2021 год 558 леев, исполнение 33,33% плана в сумме 186 леев.

Прочие расходы код строки 2.4.8 запланировано на 2021 год общая сумма 210396,17 леев.

Сумма кассовых расходов составляет 199563,72 леев и 94,85% от плана, фактических расходов 99,17% на 208658,23 леев.

Кредиторская задолженность на 01 января 2022г. по статье 2.4.8 Прочие расходы составляет 5374,22 леев.

По статье **2.4.9 Приобретение основных средств** на основании решения Административного совета №2 заказан web-сайт на сумму 6000 леев. Кассовые расходы составили 100%.

Web-сайт в учете отражен как нематериальный актив и в фактических расходах отражается по строке Износ НМА и ОС на сумму накопленного износа.

По статье **2.4.11 Медицинские услуги** запланировано 213043 леев, в том числе:

- на погашение Кт задолженности на начало 2021 года 3753 леев;

- на медицинские услуги, предоставляемые другими поставщиками, согласно заключенных контрактов 2021 год, на сумму 209290 леев, что составляет 3,3% от суммы контракта (per capita). $(209290 * 100 / (6368545,36 - 32571,99) = 3,3\%)$

Кассовые расходы составили 211367 леев 99,21%, в том числе погашена сумма долга за 2020 год в размере 3753 леев.

Фактические расходы в 2021г. составили 213043 леев и 100% исполнения от запланированной суммы.

Кредиторская задолженность на 01 января 2022 года на сумму 5429 леев составляют рентгенологические исследования за декабрь 2021 года.

№ п/п	Наименование учреждений	задолжен- ность на 01.01.2021г.	Начислено за 2021г.	Оплачено за 2021г.	задолжен- ность на 01.01.2022г.
1	ЦЗ Чадыр-Лунга (рентгенологические исследования за период апрель-июнь)		60338,00	54909,00	5429,00
	РБ Чадыр-Лунга (рентгенологические исследования за период январь-апрель)	3753,00	14079,00	17832,00	
2	Farmacon SRL (ультразвуковые исследования)		61148,00	61148,00	
3	MODUS VIVENDI SRL (лабораторные клиничко-диагностические исследования)		77478,00	77478,00	
	Итого	3753,00	213043,00	211367,00	5429,00

Ст. 2.4.12 Износ основных средств и нематериальных активов из доли НМСК за 2021 года составляет 22336,88 леев.

Остаток денежных средств на расчетном счете в Казначействе по Первичной Медицинской Помощи по состоянию на 01 января 2022 года составляет 4272,81 леев, что подтверждается выпиской с банка.

Исторических долгов не имеем.

Дт задолженность НМСК на конец года в размере 115850,36 леев, это 20% за медицинские услуги декабрь 2021 года и остаток на счету 4272,81 леев, всего 120123,17 леев будет достаточно на погашение всех долгов по состоянию на 01 января 2022г. в размере 100115,11 леев.

2. Уход на дому

Сумма контракта 05-08/352 от 31.12.2020г. года по уходу на дому составляет 18900,00 леев.

На 2021 год запланировано 90 визитов, выполнено все 90 визитов на 100% плана.

Национальная Медицинская Страховая Компания перечислила в 2021 году 17230,80 леев за оказанные услуги, что составляет 85,89% от плана, в том числе погашена Дт задолженность 2020г. 1160,80 леев.

Дт задолженность за услуги по уходу на дому по состоянию на 01.01.2022г. составляет 2830 леев, это 15 визитов за декабрь месяц 2021 года.

На расходы запланировано 20063,27 леев с учетом остатка денежных средств на начало 2021 года 2,47 леев и Дт задолженности 1160,80 леев.

Расходная часть бизнес-плана по уходу на дому за 2021 год фактически исполнена на 95,49%, что составляет 19158,66 леев.

Анализ исполнения бизнес-плана ПМСУ ЦЗ Копчак 2021 год. Уход на дому.

Код ст.	IMD	План	Кассовые расходы	%	фактические расходы	%
1	Доходы всего	20060,80	17230,80	85,89	18900,00	94,21
1.1	Сумма контракта	18900,00	16070,00	85,03	18900,00	100,00
1.2	Увелич.% по остаткам ден.ср-в	0,00	0,00		0,00	
1.3	Прочие доходы	1160,80	1160,80	100,00	0,00	0,00
2	Расходы всего	20063,27	17232,66	85,89	19158,66	95,49
2.1	Расходы на персонал	12889,80	10884,72	84,44	12889,80	100,00
2.1.1	Оплата труда	10395,00	8778,00	84,44	10395,00	100,00
2.1.1.1	Зарплата	10395,00	8778,00	84,44	10395,00	100,00
2.1.1.2	Качественные показатели	0,00	0,00		0,00	
2.1.2	Соц.фонд 24%	2494,80	2106,72	84,44	2494,80	100,00
2.2	Продукты питания	0,00	0,00		0,00	
2.3	Медикаменты	7073,47	6347,94	89,74	6268,86	88,62
2.4	Прочие расходы	100,00	0,00	0,00	0,00	0,00
2.4.8	Прочие	100,00	0,00	0,00	0,00	0,00
	Дез.средства	100,00	0,00		0,00	
2.4.9	Приобретение ОС и немат активов	0,00	0,00		0	
2.4.10	Капит.ремонт зданий третьими лицами	0,00	0,00		0	
2.4.11	Расходы на медицинские услуги, предоставляемые другими	0,00	0,00		0	
2.4.11.1	в т.ч. параклинические	0,00	0,00		0	
	Износ НМА и ОС		0,00		0	
3.1	Остаток на счету на начало	2,47				
3.2	Остаток на счету на конец		0,61			

По статье **Оплата труда** начислена 100% 10395 леев, выплачено 84,44% в размере 8778 леев. Кассовые расходы меньше фактических расходов на 1617 леев, что составляет Кредиторскую задолженность по оплате труда на 01.01.2022г.

По статье **Взносы обязательного государственного социального страхования 24%** соответственно аналогичное исполнение. Кредиторская задолженность 388,08 леев, что составляет 24% от Кредиторской задолженности по оплате труда (1617 леев * 24% = 388,08 леев).

По статье **Медикаменты** кассовые и фактические расходы составили около 90% от плана.

Из-за неимения денежных средств на счету образовалась Кт задолженность и по этой статье. Сумма долга за медикаменты 725 леев.

По статье Прочие расходы запланировано 100 лей на дезинфицирующие средства, исполнение 0 леев. В 2021 году были получены безвозмездно дезсредства на первичную медицинскую помощь и медперсонал, выполнявший 90 визитов по уходу на дому, имел дезифицирующие средства в необходимом количестве.

Остаток денежных средств на расчетном счете составляет 0,61 леев и подтверждается выпиской с банка.

Исторических долгов не имеем.

Сумма Дт задолженности НМСК в размере 2830 леев, это медицинские услуги за декабрь 2021 года и остаток на счету 0,61 леев, всего 2830,61 леев будет достаточно на погашение всех долгов по состоянию на 01 января 2022г.

3. Специальные средства

По спецсчету в 2021 году запланировано **Доходы всего 6000 леев**, это платные услуги незастрахованному населению.

В 2021 году кассовое и фактическое исполнение платных услуг на сумму 1500 леев и 25% от плана.

С 11 ноября 2021 года заключен договор на сдачу в найм стоматологического оборудования. Поступило на счет за аренду 809,57 леев. Фактически сумма аренды за 2021 год 1349,29 леев. Дебиторская задолженность по аренде на конец года 539,72 леев и получена в январе 2022г.

Кроме этого имеем поступление Прочих доходов в размере 3000 леев, это Примэрия села Копчак перечислила в сентябре 2021г. субвенции ко Дню медицинского работника.

На 2021 год запланировано **Всего расходов в сумме 6310,57 леев**, с учетом остатка на расчетном счете 310,57 леев.

По ст. **2.3 Медикаменты** при плане 5110,57 леев, фактическое исполнение 64,98% на сумму 3320,77 леев, это израсходованы медикаменты, имеющиеся в остатке на начало года.

Кассовые расходы 4,08 леев, это погашена Кт задолженность на начало года.

По ст.**2.4.3.4 прочие коммунальные услуги**, это рефактурированные затраты за электроэнергию, воду, канализацию и природный газ. Кассовые расходы в 2021 году 18314,40 леев, в том числе погашена Дт задолженность на начало года 2100,87 леев.

Фактические расходы 18758,35 леев, из которых 2544,82 Кт задолженность на конец года, в том числе за электроэнергию 48,32 леев и за природный газ 2496,50 леев.

Прочие расходы ст.2.4.8 запланировано 1200 леев, в том числе

Ст.2.4.8.19 обслуживание кассового аппарата 600 леев. В 2021 году кассовых и фактических расходов не имеем по этой статье.

Ст.2.4.8.22 услуги банка при плане 600 леев, кассовые и фактические расходы составляют 686,04 леев, что на 14,34% превышение плана.

Имеем незапланированные расходы:

ст.2.4.8.24 продление электронной подписи руководителя в МАИБ 100 леев;

ст 2.4.8.27 аккредитация кассовые и фактические расходы на 124,50 леев;

ст.2.4.8.18 профсоюзные цели фактические расходы 3000 леев, это организация фуршета для сотрудников к новогодним праздникам из средств, полученных с Примэрии с.Копчак. Кт задолженность 3000 леев погашена в январе 2022 года.

Всего долгов на конец 2021 года имеем в размере 5544,82 леев. (2544,82 коммунальные услуги и 3000 леев профсоюзные цели)

Остаток денежных средств на спецсчетах на конец 2021 года составляет 4717,09 леев.

Сумма Дт задолженности всего на конец года 3363,83 леев, в т.ч по рефактурированным затратам (за электроэнергию, воду, канализацию и природный газ) 2824,11 леев и за сдачу в аренду стоматологическое оборудование 539,72 леев.

Остаток денежных средств на счетах на конец года и сумма Дт задолженности достаточна на погашение всех долгов.

Мероприятия по улучшению работы на 2022год

- Улучшить профилактическую работу среди населения
- Улучшить процент выполнения учрежденческих показателей
- Добиться увеличения удельного веса – охвата беременных до 12 недель
- Обеспечить эффективный контроль за качеством диспансеризации беременных женщин (группа риска).
- Усилить контроль за проведением антенатальной профилактики анемии у беременных
- Улучшить качество диспансеризации детей и взрослых
- Улучшить работу по своевременному выявлению туб больных и их лечения
- Соблюдать преемственность между службами консультативного отдела, стационаром и станцией зональной скорой помощи
- Улучшить качество санитарно-просветительной работы среди населения.
- Внедрить автоматизированную информационную систему « Первичной медицинской помощи» (АИС ПМП).

Задачи на 2022 год

- Завершить благоустройство территории ЦЗ с.Копчак за счет Примэрии и Исполкома Гагаузии.

**СПАСИБО
ЗА
ВНИМАНИЕ!**

ПМСУ ЦЗ с.КОПЧАК

